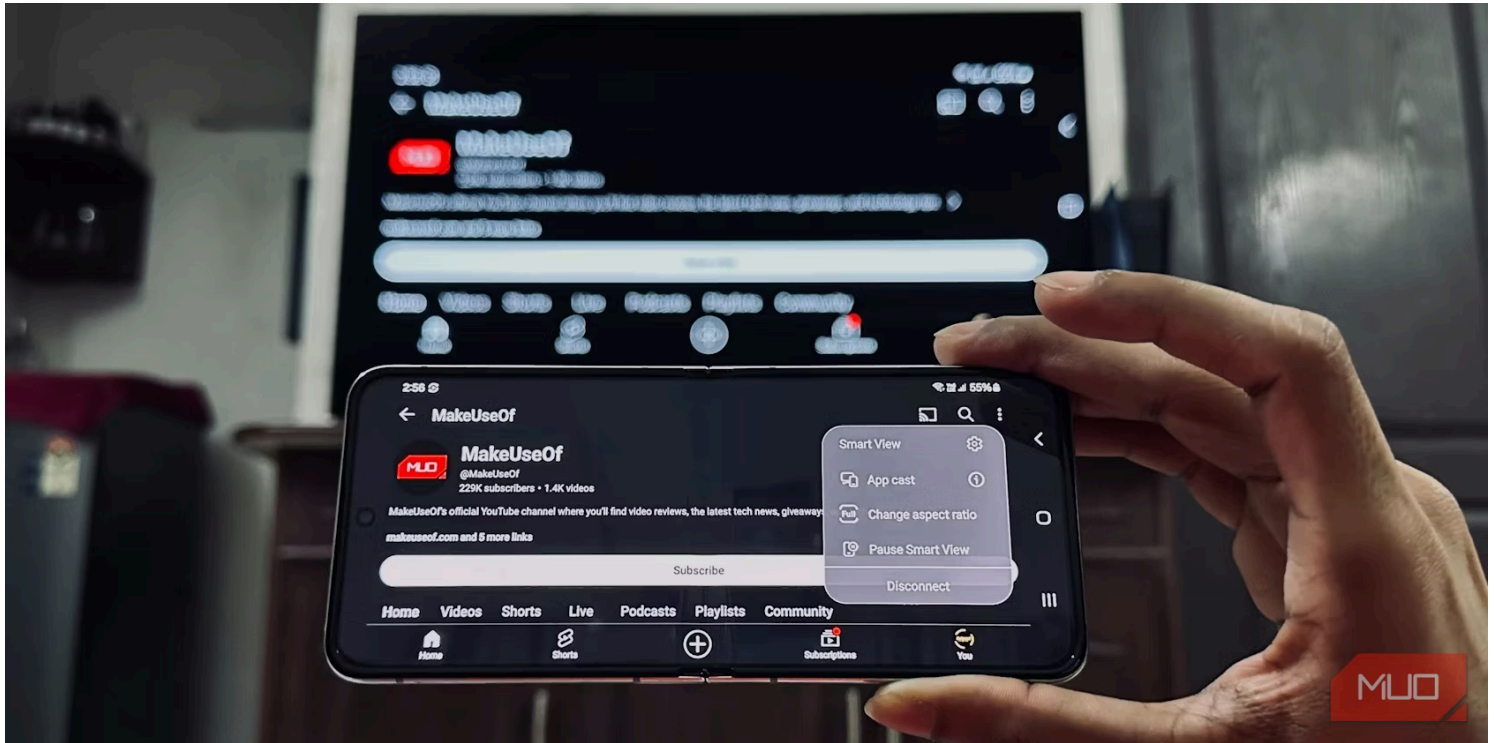


# Comment mettre en miroir votre appareil Android sur votre téléviseur

*La fonction de mise en miroir de l'écran d'Android vous permet de diffuser du contenu sur votre téléviseur sans fil.*

Par Jowi Morales :



## Liens rapides

- [Utiliser la fonction de diffusion intégrée dans les applications](#)
- [Mettez en miroir votre appareil Android à partir de l'application Google Home](#)
- [Mettez en miroir votre appareil Galaxy avec Samsung Smart View](#)

Les téléviseurs sont meilleurs que les cellulaires pour la consommation de médias en raison de leurs grands écrans.

Mais que se passe-t-il si vous souhaitez afficher des photos ou regarder des vidéos stockées sur votre téléphone sur un écran plus grand ?


Android facilite la mise en miroir de l'écran de votre téléphone sur un téléviseur intelligent compatible.

Selon l'appareil Android que vous possédez, vous pouvez compter sur l'une des méthodes suivantes pour refléter son écran sur un téléviseur.

## Utiliser la fonction de diffusion intégrée dans les applications

11:43

78%



0:01 / 11:49



## Description



### The Boeing Scandal Just Got A LOT Worse

**22,228**

Likes

**400,811**

Views

**6h**

Ago

In just over a week since the last episode, a lot has happened with Boeing. From planes diving out of the sky and wheels falling off to the death of a whistleblower. In this episode we'll take a look at all of that and also Boeing's close ties to the US government.

ColdFusion Music [...more](#)

## Products

Latest from ColdFusion Store. [Learn more](#)



Coldfusion Samsung Case    Limited shipping areas  
[store.coldfusioncollective.com/products/coldfusio...](https://store.coldfusioncollective.com/products/coldfusio...)



Cold Fusion Water Bottle    Limited shipping areas  
[store.coldfusioncollective.com/products/cold-fusio...](https://store.coldfusioncollective.com/products/cold-fusio...)



ColdFusion Logo S/S (Whit...    Limited shipping areas  
[store.coldfusioncollective.com/products/coldfusio...](https://store.coldfusioncollective.com/products/coldfusio...)

Le moyen le plus simple de dupliquer l'écran de votre téléphone sur un téléviseur intelligent est d'utiliser la fonction de diffusion intégrée sur les applications prises en charge.

Par exemple, lorsque vous regardez une vidéo sur YouTube, vous verrez une icône rectangulaire avec un logo Wi-Fi dans le coin.

Appuyez simplement dessus, et vous devriez voir tous les appareils pris en charge sur lesquels vous pouvez diffuser la vidéo sans fil.

Cette fonction est également disponible sur d'autres applications, comme l'application Google Photos, VLC pour Android, Netflix, Amazon Prime, etc.

Vous pouvez utiliser ce bouton pour visualiser rapidement vos photos ou regarder des vidéos sur grand écran.

## Mettez en miroir votre appareil Android à partir de l'application Google Home

12:29

VoLTE LTE1 72%

# Smart Home



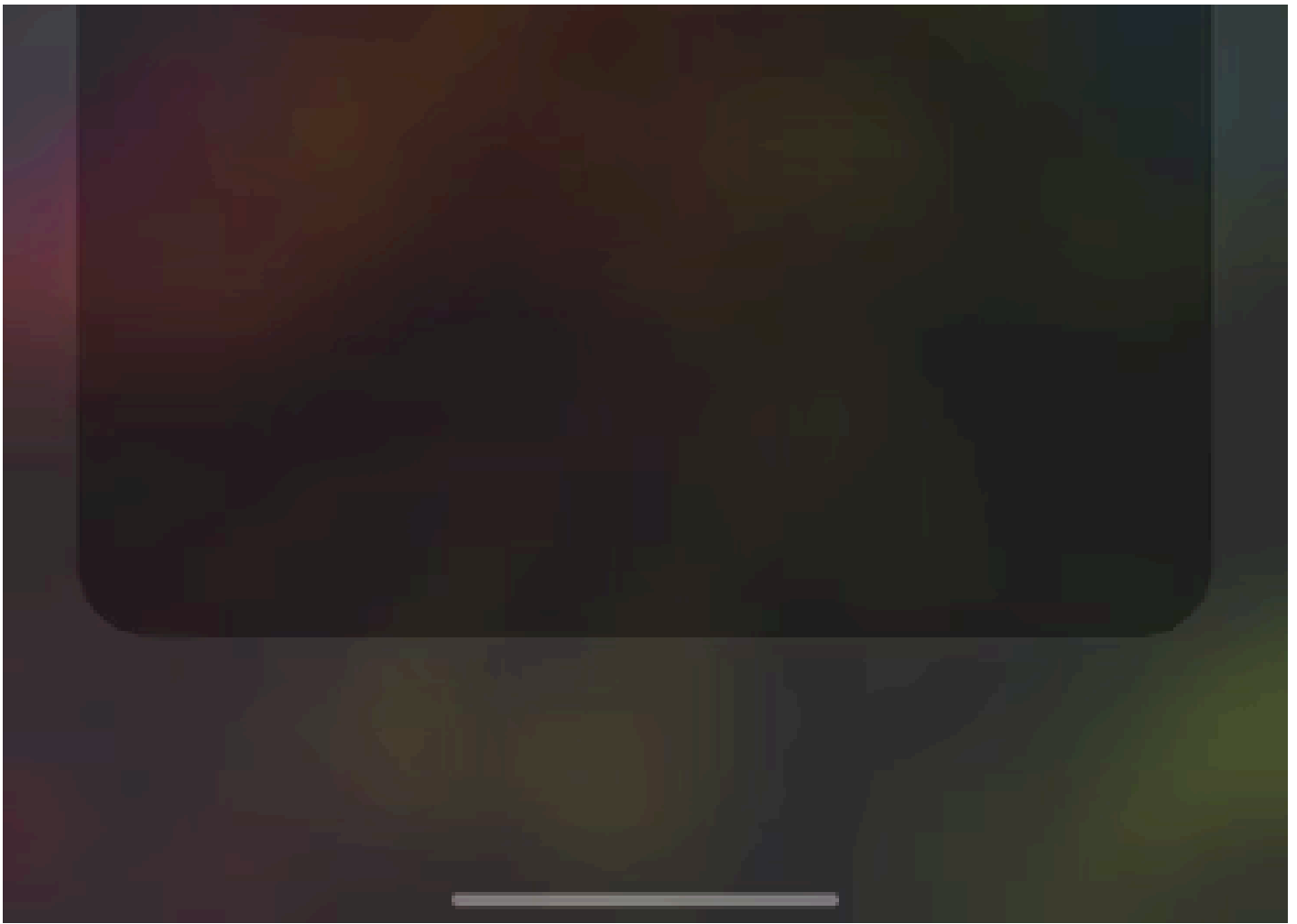
Home



Smart Life



Xiaomi Home



Bien que le bouton Diffuser dans les applications soit pratique, toutes les applications n'ont pas cette fonctionnalité.

Dans de tels cas, vous pouvez facilement mettre en miroir l'écran de votre téléphone avec [l'application Google Home](#).

Cependant, vous devez [configurer votre Google Chromecast ou votre](#) téléviseur intelligent avec votre compte Google avant de pouvoir le faire de manière transparente.

Une fois que votre appareil Chromecast ou votre téléviseur intelligent compatible Chromecast est associé à votre compte Google, voici comment vous pouvez diffuser sans fil d'Android vers votre téléviseur :

1. Ouvrez l'application Google Home et appuyez sur l'onglet **Appareils**.
2. Sélectionnez le téléviseur sur lequel vous souhaitez dupliquer votre appareil Android.
3. Appuyez sur **Diffuser mon écran**. Lorsqu'une fenêtre contextuelle s'affiche, appuyez sur **Diffuser l'écran**.
4. La plupart des téléphones vous demanderont une confirmation pour commencer l'enregistrement ou la diffusion. Appuyez sur **Démarrer maintenant**.

Avec cela, votre téléviseur intelligent reflétera tout ce qui se trouve sur votre téléphone. Lorsque vous avez terminé le casting, faites glisser votre doigt vers le bas depuis le haut de l'écran de votre téléphone pour afficher les notifications.

Ensuite, appuyez sur la **flèche vers le bas** sur la notification de l'écran **de diffusion** et appuyez sur **Déconnecter**.

**Mettez en miroir votre appareil Galaxy avec Samsung Smart View**

VoLTE LTE1 72%




12:30

Fri, March 15

Device control

Media output



Location




Screen recorder

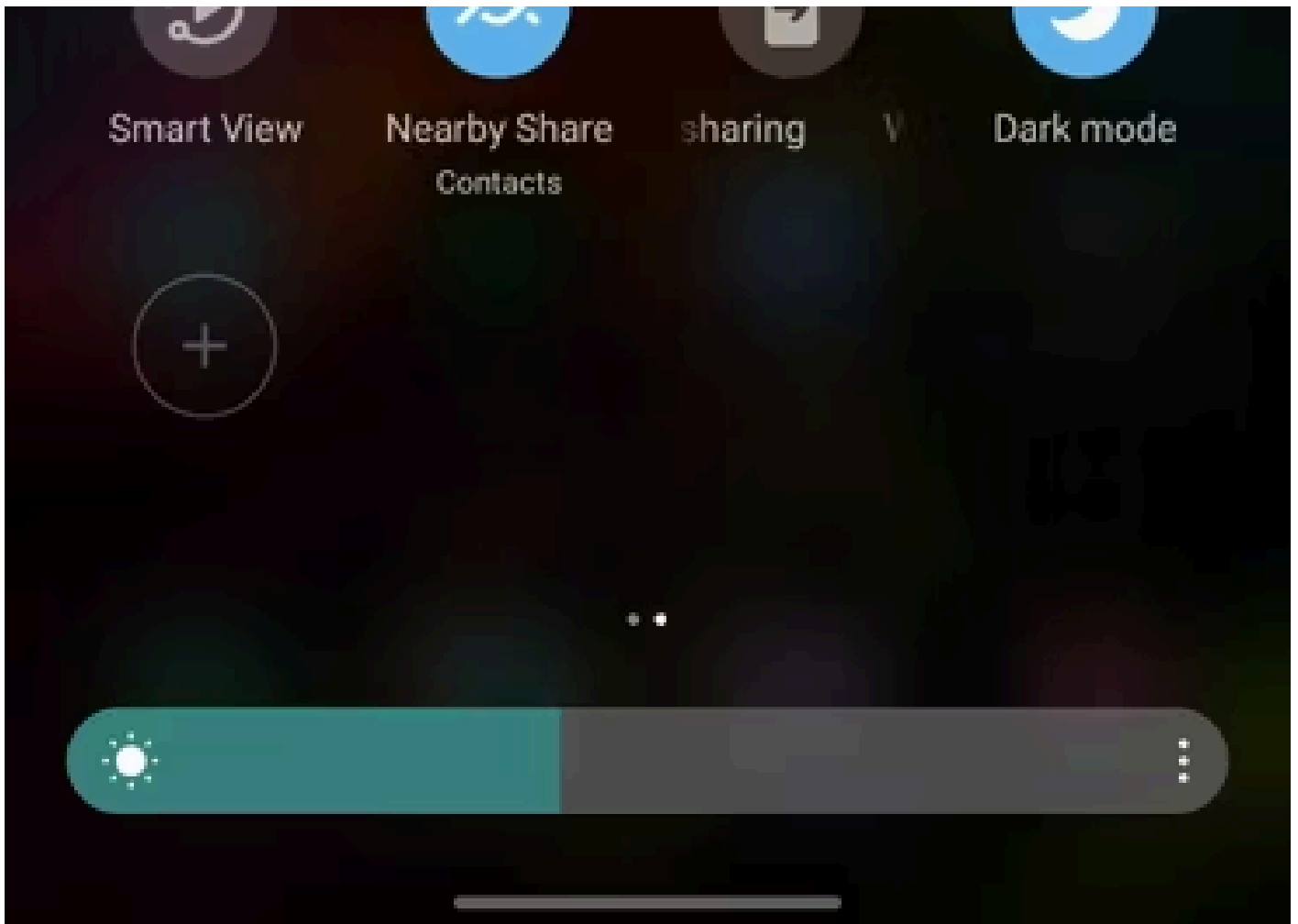


Quick Share  
Contacts only



DeX





Vous pouvez [utiliser la fonction Smart View de Samsung](#) pour refléter votre appareil Android si vous avez un téléphone Samsung, comme [le Samsung Galaxy S24 Ultra que nous avons examiné](#).

Vous n'avez pas besoin de configurer un appareil domestique pour que Smart View fonctionne.

Tout ce que vous avez à faire est de vous assurer que votre téléviseur intelligent et votre appareil Android sont connectés au même réseau Wi-Fi.

Ensuite, suivez ces deux étapes :

1. Appuyez sur le bouton **Smart View** dans le panneau des paramètres rapides de votre téléphone Samsung.
2. Attendez que Smart View trouve automatiquement les appareils compatibles dans l'onglet **Téléphone -> Autre appareil**.  
Sélectionnez votre téléviseur dans la liste des appareils qui s'affichent.
3. Lorsqu'une fenêtre contextuelle de confirmation s'affiche, appuyez sur **Démarrer maintenant**.

Vous devriez voir l'écran de votre téléphone sur votre téléviseur immédiatement.

Le menu de contrôle Smart View se cache sur le côté droit de votre smartphone ; faites glisser le bord droit vers la gauche dans la barre d'outils Smart View pour afficher des options telles que **Vidéo selfie**, **App cast**, **Assombrir l'écran du téléphone**, **Pause Smart View** et **Déconnecter**.



Ce sont les moyens les plus rapides et les plus simples de mettre en miroir l'écran de votre téléphone Android sur un téléviseur intelligent sans fil, et ils fonctionneront que vous utilisiez un appareil Chromecast, Google TV ou un téléviseur LG qui exécute webOS.

Si vous souhaitez plus d'options de connexion, consultez notre guide sur [la connexion d'un téléphone Android à un téléviseur](#).

Alternativement, si vous avez une connexion Internet douteuse et que vous souhaitez une connexion physique plus fiable, vous pouvez [connecter votre téléphone à votre téléviseur via USB](#).

*Recherche et mise en page par:*

*Michel Cloutier*

*CIVBDL*

*20240317*

*"C'est ensemble qu'on avance"*