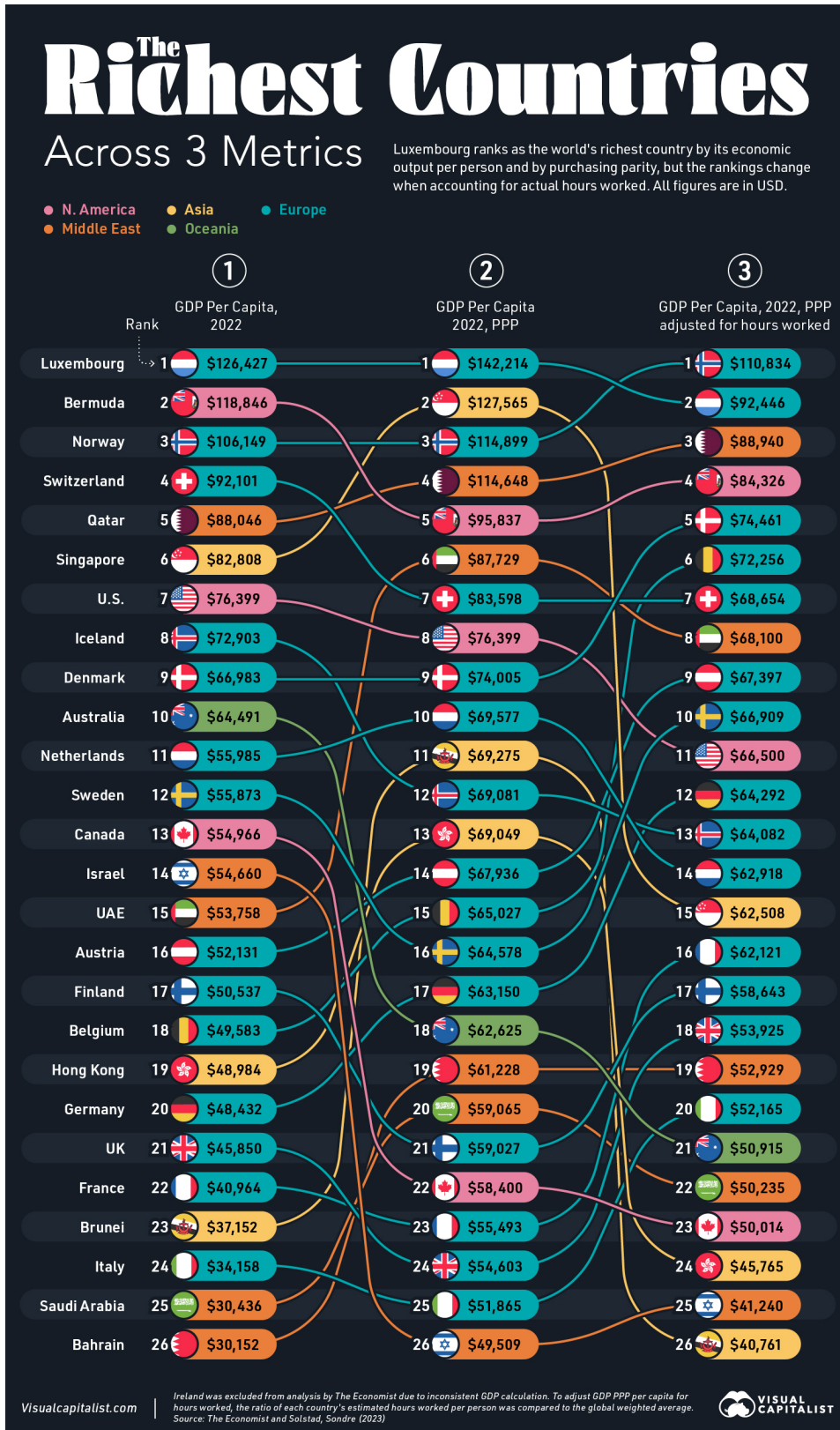


# Les pays les plus riches du monde selon 3 indicateurs

Niccolo Conte :



Comment mesure-t-on le succès économique d'un pays ?

Selon une mesure classique, le PIB par habitant montre la prospérité économique individuelle.

Mais comparer les pays uniquement à l'aune de cette mesure ne dit pas tout.











Pour avoir une meilleure idée du niveau de vie, il est utile d'examiner jusqu'où ira votre argent en tenant compte de la productivité du travail.

Ce graphique montre les pays les plus riches du monde selon trois mesures différentes, basées sur [données](#) de The Economist et Sondre Solstad.

Tous les chiffres sont en dollars américains.











## Pays les plus riches du monde, par PIB par habitant

Comme le montre le tableau ci-dessous, les petits pays s'en sortent beaucoup mieux : sur les 10 pays les plus riches, huit d'entre eux ont une population inférieure à 10 millions d'habitants.

Rang	Pays	PIB par habitant 2022
1	 Luxembourg	126 426 \$
2	 Bermudes	118 846 \$
3	 Norvège	106 149 \$
4	 Suisse	92 101 \$
5	 Qatar	88 046 \$
6	 Singapour	82 808 \$
7	 États-Unis	76 399 \$
8	 Islande	72 903 \$
9	 Danemark	66 983 \$
10	 Australie	64 491 \$

Affichage de 1 à 10 sur 26 entrées

[Précédent](#) [Prochain](#)

Rang ↕	Pays	PIB par habitant 2022 ↕
11	 Pays-Bas	55 985 \$
12	 Suède	55 873 \$
13	 Canada	54 966 \$
14	 Israël	54 660 \$
15	 EAU	53 758 \$
16	 Autriche	52 131 \$
17	 Finlande	50 537 \$
18	 Belgique	49 583 \$
19	 RAS de Hong Kong	48 984 \$
20	 Allemagne	48 432 \$

Affichage de 11 à 20 sur 26 entrées

[Précédent](#) [Prochain](#)

**Le Luxembourg**, dont le secteur financier représente 25 % de son PIB, est le pays le plus riche du monde en termes de PIB par habitant.

Avec une population de seulement 660 000 habitants, le pays est également considéré comme un paradis fiscal, incitant les investissements étrangers en raison de ses politiques fiscales favorables.

En raison de la richesse considérable de la petite nation, ses citoyens bénéficient d'une éducation, de soins de santé et de transports gratuits.

**Les Bermudes**, comme le Luxembourg, sont connues comme un paradis fiscal.

Plusieurs multinationales abritent des milliards de dollars dans la nation insulaire, y compris Google, qui a transféré 23 milliards de dollars dans une société écran en 2017 pour réduire les coûts fiscaux étrangers.











Avec un PIB par habitant de 82 808 dollars, **Singapour** est le pays le plus riche d'Asie grâce à son rôle de plaque tournante mondiale pour les [finance](#), le commerce et le tourisme.

## Une nouvelle perspective : la parité de pouvoir d'achat (PPA)

Une autre façon de comparer les pays consiste à ajuster le PIB par habitant en fonction du prix relatif des biens et des services afin de tenir compte des différences entre le coût de la vie et la force de la monnaie locale.











Cela permet de comparer plus clairement les niveaux de vie d'un pays à l'autre, car la valeur d'un dollar permet d'acheter plus de biens dans différents pays.

Ci-dessous, nous montrons comment les pays obtiennent des résultats différents sur la base de cette mesure, connue sous le nom de PIB par habitant ajusté en parité de pouvoir d'achat (PPA) :

Rang ↕	Pays	PIB par habitant 2022, PPA ↕
1	 Luxembourg	142 214 \$
2	 Singapour	127 565 \$
3	 Norvège	114 899 \$
4	 Qatar	114 648 \$
5	 Bermudes	95 837 \$
6	 EAU	87 729 \$
7	 Suisse	83 598 \$
8	 États-Unis	76 399 \$
9	 Danemark	74 005 \$
10	 Pays-Bas	69 577 \$







Affichage de 1 à 10 sur 26 entrées

⏪ Précédent [Prochain](#) ⏩

Rang ↕	Pays	PIB par habitant 2022, PPA ↕
11	 Brunei Darussalam	69 275 \$
12	 Islande	69 081 \$
13	 RAS de Hong Kong	69 049 \$
14	 Autriche	67 936 \$
15	 Belgique	65 027 \$
16	 Suède	64 578 \$
17	 Allemagne	63 150 \$
18	 Australie	62 625 \$
19	 Bahreïn	61 228 \$
20	 Arabie Saoudite	59 065 \$

Affichage de 11 à 20 sur 26 entrées

⏪ [Précédent](#) [Prochain](#) ⏩

Rang ↕	Pays	PIB par habitant 2022, PPA ↕
21	 Finlande	59 027 \$
22	 Canada	58 400 \$
23	 France	55 493 \$
24	 ROYAUME-UNI	54 603 \$
25	 Italie	51 865 \$
26	 Israël	49 509 \$

Affichage de 21 à 26 sur 26 entrées

[Précédent](#) [Prochain](#) ▶

Comme nous pouvons le constater, **Singapour** fait un bond significatif dans le classement, si l'on tient compte de la PPA.

Si l'on regarde les pays les plus riches du monde de cette façon, on constate que le niveau de vie est élevé à Singapour, car leur monnaie peut aller plus loin que dans d'autres pays.

Souvent, les pays les plus riches auront des prix plus élevés en raison d'une productivité du travail plus élevée, d'une technologie de pointe et d'autres facteurs.




De même, les **Émirats arabes unis** se hissent dans le top 10, devançant à la fois la Suisse et les États-Unis. En tant que l'un des meilleurs [Pays producteurs de pétrole](#) à l'échelle mondiale, elle a généré 100 milliards de dollars de revenus pétroliers en 2022, soit environ 100 000 dollars par citoyen.

## Pays les plus riches du monde, ajustés en fonction des heures travaillées

Comment les classements changent-ils lorsque l'on tient compte de la productivité ?

Pour analyser cela, le PIB par habitant sur la base de la PPA est ajusté par le nombre estimé d'heures travaillées par personne.

Les économies qui disposent d'une main-d'œuvre productive et de haute qualité avec un niveau de vie élevé ont tendance à bien se classer selon cette mesure.

Rang	Pays	PIB par habitant 2022, PPA ajusté pour les heures travaillées
1	 Norvège	110 834 \$
2	 Luxembourg	92 446 \$
3	 Qatar	88 940 \$
4	 Bermudes	84 326 \$
5	 Danemark	74 461 \$
6	 Belgique	72 256 \$
7	 Suisse	68 654 \$
8	 EAU	68 100 \$
9	 Autriche	67 397 \$
10	 Suède	66 909 \$







Affichage de 1 à 10 sur 31 entrées

[Précédent](#) [Prochain](#)

Rang	Pays	PIB par habitant 2022, PPA ajusté pour les heures travaillées
11	 États-Unis	66 500 \$
12	 Allemagne	64 292 \$
13	 Islande	64 082 \$
14	 Pays-Bas	62 918 \$
15	 Singapour	62 508 \$
16	 France	62 121 \$
17	 Finlande	58 643 \$
18	 ROYAUME-UNI	53 925 \$
19	 Bahreïn	52 929 \$
20	 Italie	52 165 \$

Affichage de 11 à 20 sur 31 entrées

[Précédent](#) [Prochain](#)

R	an	Pays	PIB par habitant 2022, PPA ajusté pour les heures travaillées
21		 Australie	50 915 \$
22		 Arabie Saoudite	50 235 \$
23		 Canada	50 014 \$
24		 RAS de Hong Kong	45 765 \$
25		 Israël	41 240 \$
26		 Brunei Darussalam	40 761 \$

Affichage de 21 à 30 sur 31 entrées

[Précédent](#) [Prochain](#)

Dans ce cas, la **Norvège** a le meilleur classement mondial.

Cette forte performance est probablement influencée par les facteurs suivants : [travailler moins d'heures](#) par rapport à la population américaine en raison, entre autres, d'indemnités de vacances plus importantes.

Pendant ce temps, les **États-Unis** occupent la 11e place en tenant compte des heures travaillées, avec principalement des pays d'Europe occidentale en tête du classement.

De même, des pays comme les Pays-Bas, Singapour, Hong Kong et Brunei baissent lorsqu'ils sont ajustés pour les heures de travail.

Il est important de noter que les pays les plus riches du monde ne peuvent pas être compris par une seule mesure.

Ce n'est qu'en examinant une série d'indicateurs que nous pouvons voir comment les pays varient dans le classement en fonction de la mesure et des critères choisis.

*Recherche et mise en page par:*

*Michel Cloutier*

*CIVBDL*

*20240218*

*"C'est ensemble qu'on avance"*