


Infolettre Le Filtre du 29 février 2024

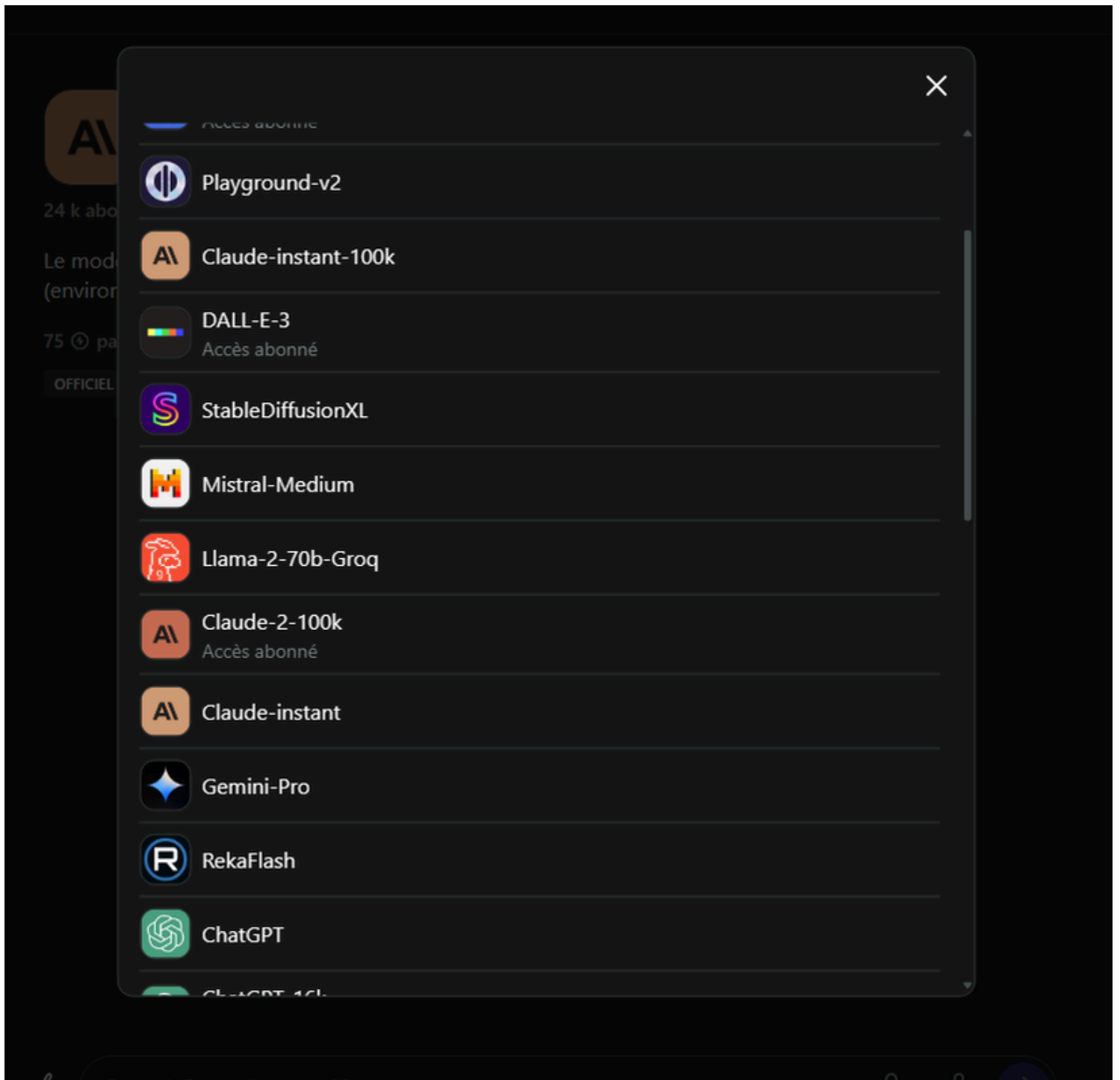
Dominic Lessard

1) Questionnez plusieurs AI gratuitement (GPT 3.5 Turbo, Claude, Gemini, google palm et +)

Le site propose une interface où l'on peut choisir parmi divers bots pour interagir.

Pour accéder et utiliser les services les utilisateurs peuvent se connecter via Google, Apple ou courriel gratuitement. Poe, développé par Quora, vous aide à répartir vos questions, en choisissant la meilleure option pour le travail lorsque cela est nécessaire.





<https://poe.com/>

2) Une I.A. gratuite qui structure vos réponses sous forme de graphique.

J'ai découvert cette I.A. qui est complètement gratuite et qui ne nécessite aucune inscription.

Finding everything humans know about...

Examples

Entretien de Zamioculcas

Lumière

- Tolérance à l'ombre**
 - Peut survivre dans des conditions de faible luminosité
- Besoin de lumière indirecte**
 - Éviter la lumière directe du soleil
 - Placer près d'une fenêtre lumineuse

Température

- Température idéale**
 - Entre 18°C et 24°C
- Tolérance aux fluctuations de température**
 - Résistant aux variations de température

Toiletage

- Nettoyage des feuilles**
 - Essuyer les feuilles avec un chiffon humide
- Inspection régulière**
 - Vérifier la présence de parasites

Arrosage

- Fréquence**
 - Tous les 10 à 14 jours
 - Vérifier le sol avant d'arroser
- Quantité**
 - Arroser modérément
 - Laisser sécher entre les arrosages
- Eau**
 - Utiliser de l'eau à température ambiante
 - Éviter l'eau stagnante dans le pot


Engrais

- Période d'engrais**
 - De printemps à automne

Lumière


Tolérance à l'ombre

Peut survivre dans des conditions de faible luminosité




Besoin de lumière indirecte

Éviter la lumière directe du soleil




Placer près d'une fenêtre lumineuse



Température


Température idéale

Entre 18°C et 24°C



Tolérance aux fluctuations de température

Résistant aux variations de température



Vous posez une question et votre réponse sera structurée sous forme de tableaux avec une table des matières. Chaque élément du tableau est une source cliquable pour en apprendre davantage sur le sujet demandé. Sérieusement c'est vraiment bien !

<https://explorer.globe.engineer/>

3) Une I.A transparente qui dévoile ses sources.

Plusieurs pensent que cette façon de faire est l'avenir des moteurs de recherche alimenté par intelligence artificielle.

Ici, chacune des sources qui ont permis de générer le contenu est affichée et accessible.

Comment entretenir la plante Zamioculcas

Copilot 4 steps completed

Sources

- Tout savoir sur le Zamioculcas zamiifolia - foliadesign · 1
- How to Take Care Of a ZZ Plant | Zamioculcas... - thesill · 2
- "ZZ" Plant — Cactus & Tropicals - cactusandtropic... · 3
- View 19 more

Answer

Pour entretenir correctement une plante Zamioculcas, il est essentiel de prêter attention à trois aspects principaux : la luminosité, l'arrosage, et le type de pot utilisé.

Luminosité

Le Zamioculcas s'adapte à différentes conditions de luminosité, allant de très lumineuses à plutôt ombragées. Cependant, il est important d'éviter l'exposition directe aux rayons du soleil, surtout à midi, car cela pourrait être trop intense pour la plante. Une adaptation progressive à ces conditions lumineuses est recommandée. En général, une situation de lumière indirecte moyenne est idéale. En faible luminosité, la croissance de la plante sera plus lente et ses feuilles seront plus foncées. À l'inverse, dans des conditions très lumineuses, la photosynthèse est plus active, entraînant une croissance plus rapide

perplexity | dominicles18374 | + Collection / Untitled

New Thread Ctrl I

Home Discover Library

Comment entretenir la plante Zamioculcas

Copilot

Quel type d'informations recherchez-vous sur l'entretien de la plante Zamioculcas?

Arrosage Luminosité Température Fertilisation Rempotage

Si autre, veuillez spécifier le type d'informations

Type d'informations

Send

Skip questions and read the answer Skip

Cette intelligence artificielle vous posera des questions pour préciser ces réponses et vous donnez de l'information encore plus raffinée.

Quel type d'informations recherchez-vous sur l'entretien de la plante Zamioculcas?

Arrosage

Luminosité

Température

Fertilisation

Rempotage

Si autre, veuillez spécifier le type d'informations

type de pot

↩ Send

mais sans excès d'eau. En automne et en hiver, période de repos végétatif, les arrosages doivent être nettement moins fréquents. Il est important d'éviter les excès d'eau qui pourraient être fatals pour la plante ¹ ² ⁵.

Type de pot

Le choix du pot est crucial pour le bien-être du Zamioculcas. La plante préfère être à l'étroit dans son pot, ce qui limite la rétention d'eau et prévient les risques de pourriture des racines. Un pot avec des trous de drainage est indispensable pour évacuer l'excès d'eau. Les pots en terracotta ou en plastique avec des trous de drainage sont recommandés. Il est conseillé d'éviter de planter le Zamioculcas dans des pots sans ouverture suffisante ou dans des pots précieux ou sentimentaux, car ses rhizomes robustes peuvent les briser lorsqu'ils deviennent trop à l'étroit ¹ ³.

En résumé, pour un entretien optimal du Zamioculcas, assurez-vous de lui fournir une lumière indirecte moyenne, d'arroser modérément en laissant le sol sécher entre les arrosages, et de choisir un pot adapté avec une bonne drainage.

↪ Share ↻ Rewrite

...

🔗 Related

quelle est la fréquence d'arrosage recommandée pour le zamioculcas

+

comment savoir si le zamioculcas a besoin d'arrosage

+

quelle est la meilleure période pour arroser le zamioculcas

+



Search

Generate

Vous pouvez l'utiliser de façon gratuite mais vous devrez vous inscrire à l'aide de votre compte Google ou Facebook.

C'est aussi une excellente manière d'utiliser gratuitement ChatGTP 4 par le biais de Copilot de Microsoft.

<https://www.perplexity.ai/>

Recherche et mise en page par:

Michel Cloutier

CIVBDL

20240229

"C'est ensemble qu'on avance"