

Les navigateurs IA sont là, et ce sont les 5 meilleures options

L'intelligence artificielle touche tous les domaines de notre vie, et les navigateurs Web ne sont pas différents.

Lando Loic :



Liens rapides

- [Copilote Microsoft Edge](#)
- [L'IA Lion de Brave](#)
- [IA du navigateur Aria d'Opera](#)
- [Le maximum d'Arc](#)
- [SigmaOS Airis](#)

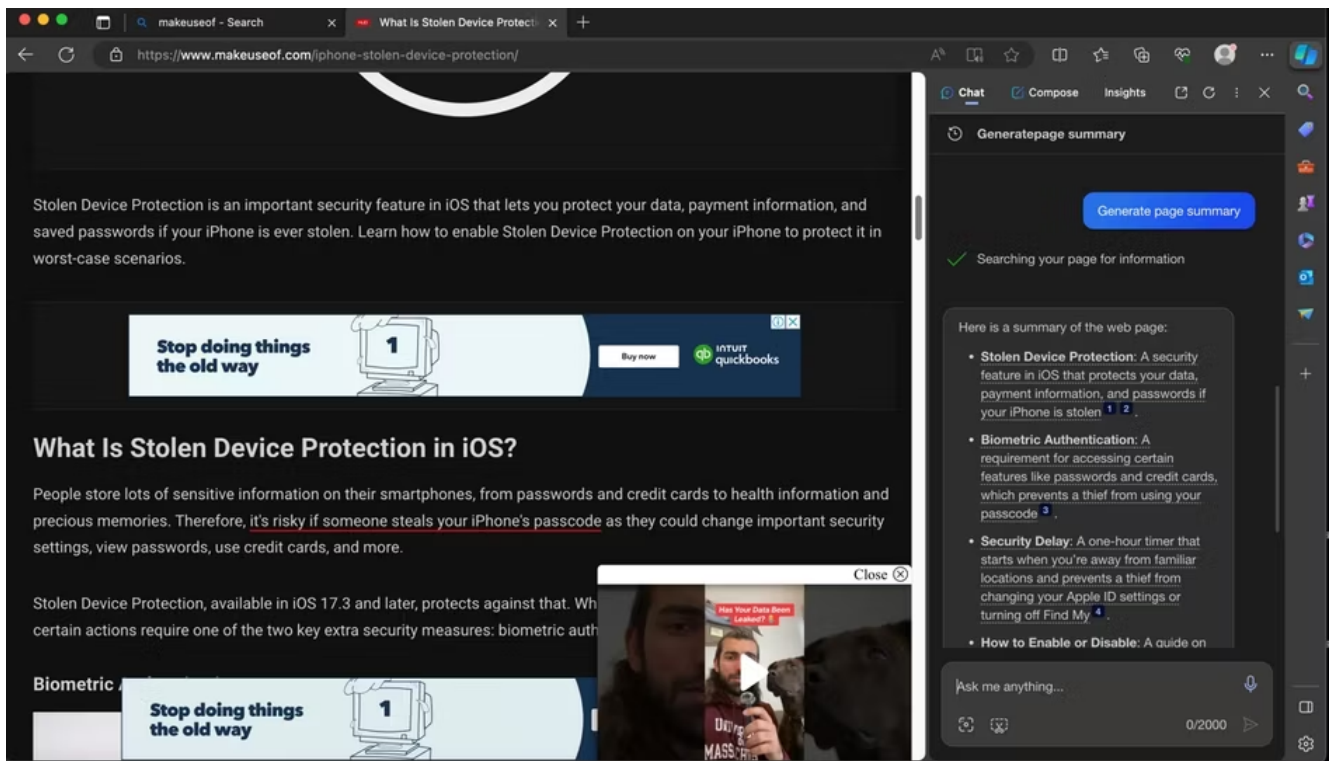
Votre navigateur Web est votre portail vers le Web.

Et si cela pouvait être plus que cela ?

Et si vous pouviez intégrer l'IA dans votre navigateur Web pour améliorer et rationaliser votre processus de navigation, créant ainsi une expérience de navigation véritablement personnalisée ?

Eh bien, avec un navigateur IA, vous le pouvez.

1. Copilote Microsoft Edge



Après avoir redéfini la recherche sur le Web en intégrant ChatGPT d'OpenAI dans Bing, Microsoft a franchi une nouvelle étape pour révolutionner la navigation sur le Web en ajoutant son assistant IA, Copilot, au navigateur Edge.

Alors, [qu'est-ce que Microsoft Copilot et comment pouvez-vous l'utiliser ?](#)

Copilot est un assistant d'IA avancé développé par Microsoft et intégré à ses systèmes d'exploitation et applications.

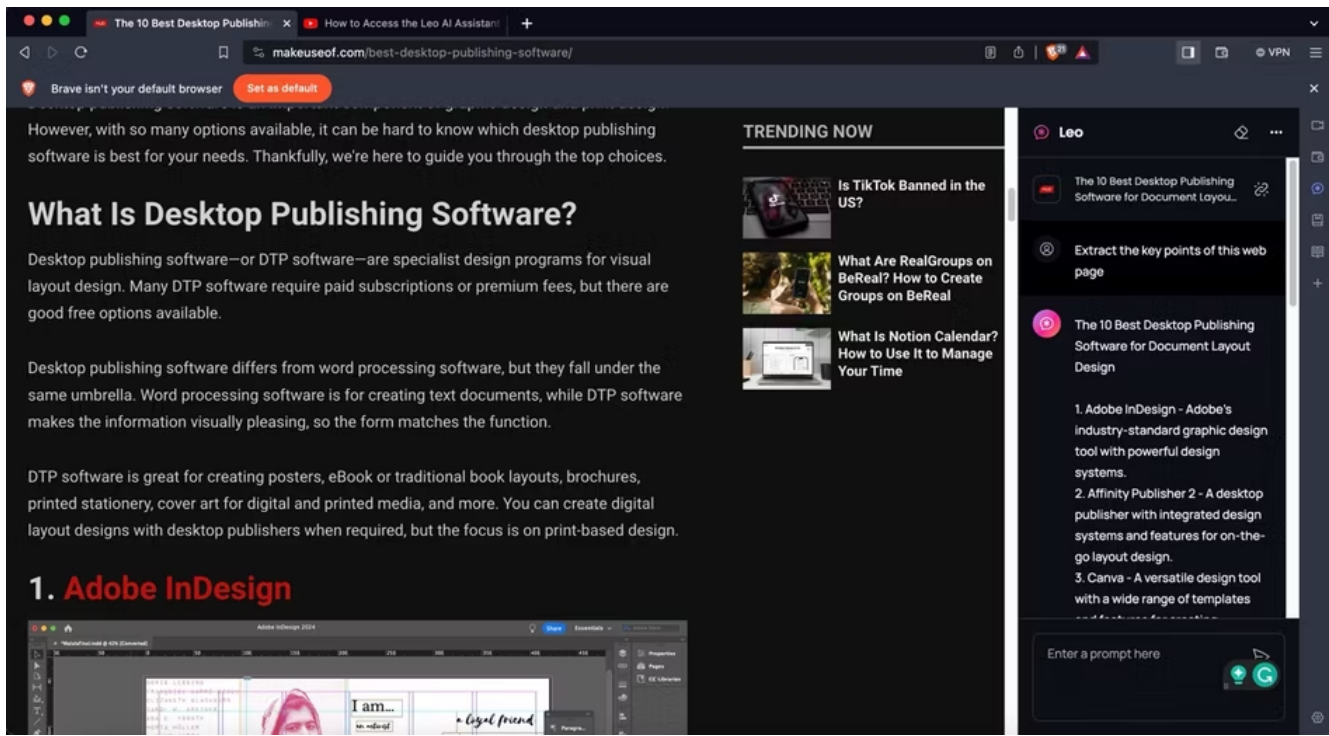
L'une de ses applications les plus utiles se trouve dans le navigateur Edge, où il peut être utilisé pour diverses tâches.

Pour commencer, téléchargez Microsoft Edge, connectez-vous avec votre compte Microsoft (ou créez-en un si vous n'en avez pas) et cliquez sur l'icône **Copilot** dans la barre latérale Edge.

Copilot dans Microsoft Edge possède trois fonctionnalités principales : **Chat**, qui vous permet d'avoir des conversations en langage naturel, de résumer des pages Web et d'obtenir des réponses à vos questions ; **Compose**, qui vous aide à rédiger des tâches telles que la rédaction de courriels ou d'articles de blog ; et **Insight**, qui fournit des informations pertinentes en fonction de la page Web que vous consultez actuellement. Dans l'ensemble, ce navigateur Web IA est un excellent outil si vous cherchez à augmenter votre productivité et à rationaliser votre expérience de navigation Web.

Télécharger : [Microsoft Edge](#) (Gratuit)

2. L'IA Lion de Brave



Si vous vous souciez de la confidentialité et de la sécurité lorsque vous naviguez sur le Web, vous avez peut-être entendu parler ou utilisé le navigateur Brave.

Brave est un navigateur Web axé sur la confidentialité avec des bloqueurs de publicités et de suivi intégrés, ce qui en fait une alternative populaire à Google Chrome.

Cependant, d'autres fonctionnalités du navigateur Brave peuvent améliorer votre expérience de navigation, notamment son assistant IA, Leo.

Comme Microsoft Edge, il vous suffit de télécharger Brave et d'ouvrir le navigateur.

Vous verrez alors l'icône Lion dans la barre latérale dans le coin droit de votre écran.

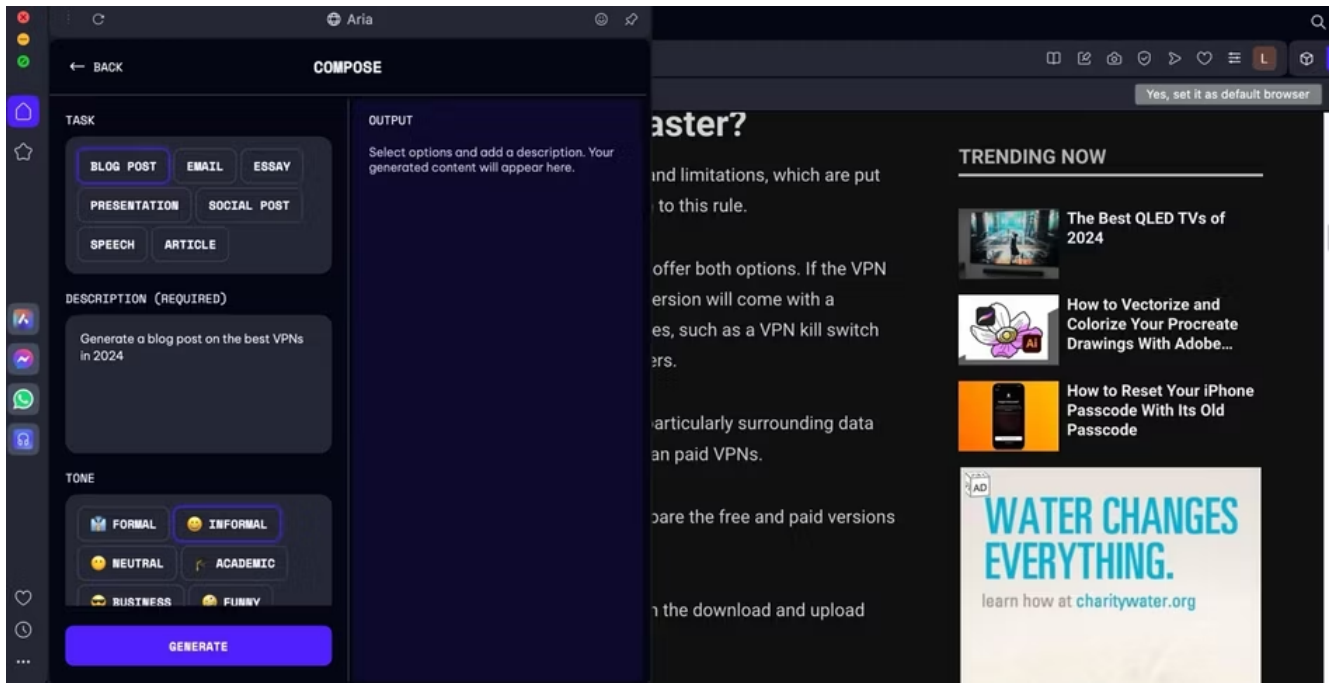
Si vous ne parvenez pas à accéder à la barre latérale, cliquez sur les trois lignes horizontales dans le coin supérieur droit du navigateur Brave et accédez à **Plus d'outils > Afficher la barre latérale > Toujours**.

Vous pouvez utiliser Leo en cliquant sur son icône (qui ressemble à une icône de chat avec un astérisque) dans la barre latérale et interagir avec lui comme vous le feriez avec d'autres chatbots.

Leo utilise le traitement du langage naturel pour comprendre vos questions, fournir des réponses pertinentes et résumer les pages Web, entre autres fonctionnalités.

Télécharger : [Courageux](#) (Gratuit)

3. IA du navigateur Aria d'Opera



Opera est un navigateur Web solide qui offre des fonctionnalités pratiques telles qu'un VPN intégré, un bloqueur de publicités et certains des messagers les plus populaires, notamment WhatsApp et Telegram. Plus récemment, Opera a également pris le train de l'IA avec son assistant IA intégré Aria.

Pour [configurer et utiliser l'IA dans Opera](#), téléchargez et lancez le navigateur AI.

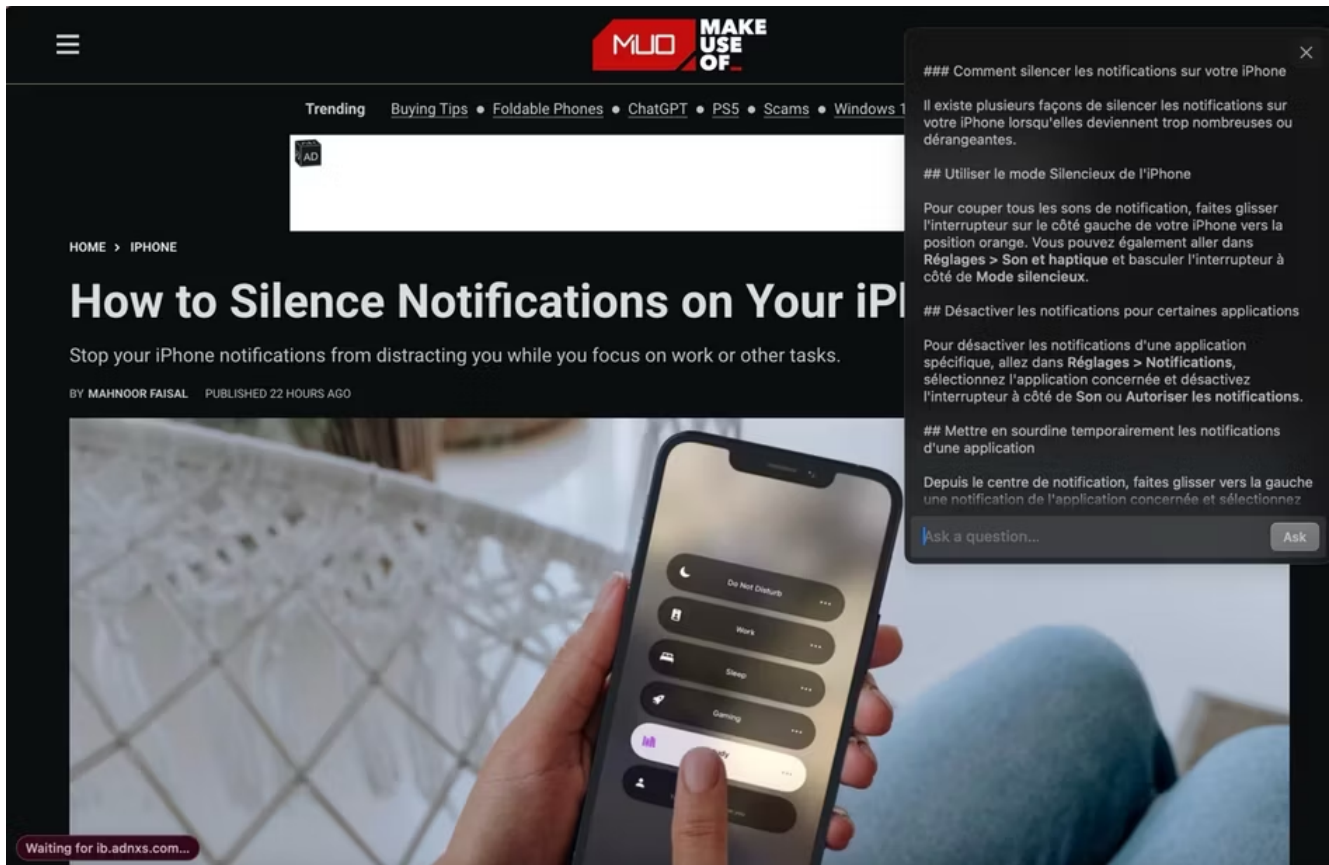
Vous trouverez Aria dans la barre latérale sur le côté gauche de l'écran.

Vous pouvez également accéder à Aria via le raccourci **Ctrl + /** (**CMD + /** sur macOS) de votre clavier.

Aria peut vous aider dans diverses tâches, telles que traduire des textes, répondre à des questions et rédiger des articles de blog, des courriels ou des présentations.

Télécharger : [Opéra](#) (Gratuit)

4. Le maximum d'Arc



Arc est un navigateur Web gratuit et facile à utiliser qui vise à améliorer votre expérience de navigation en vous aidant à rester organisé. [Arc propose plusieurs fonctionnalités pour une meilleure productivité](#), notamment des zones dédiées avec des profils et une prise en charge transparente de l'écran partagé.

L'expérience d'intégration est simple, ce qui facilite l'importation de données depuis votre ancien navigateur.

Cependant, son assistant virtuel alimenté par l'IA, Max, rend Arc encore meilleur pour ceux qui souhaitent améliorer leur productivité.

Pour commencer à utiliser Arc's Max, téléchargez-le et lancez-le, puis appuyez sur **Cmd + T** pour accéder à la barre de commandes.

Tapez « **Arc Max** » et appuyez sur Entrée pour l'activer.

Sélectionnez **Activer Max** pour activer les fonctionnalités de Max.

Vous pouvez utiliser Arc's Max pour générer un aperçu d'une page Web en survolant son lien et en appuyant sur la touche **Maj**, mais sans cliquer dessus.

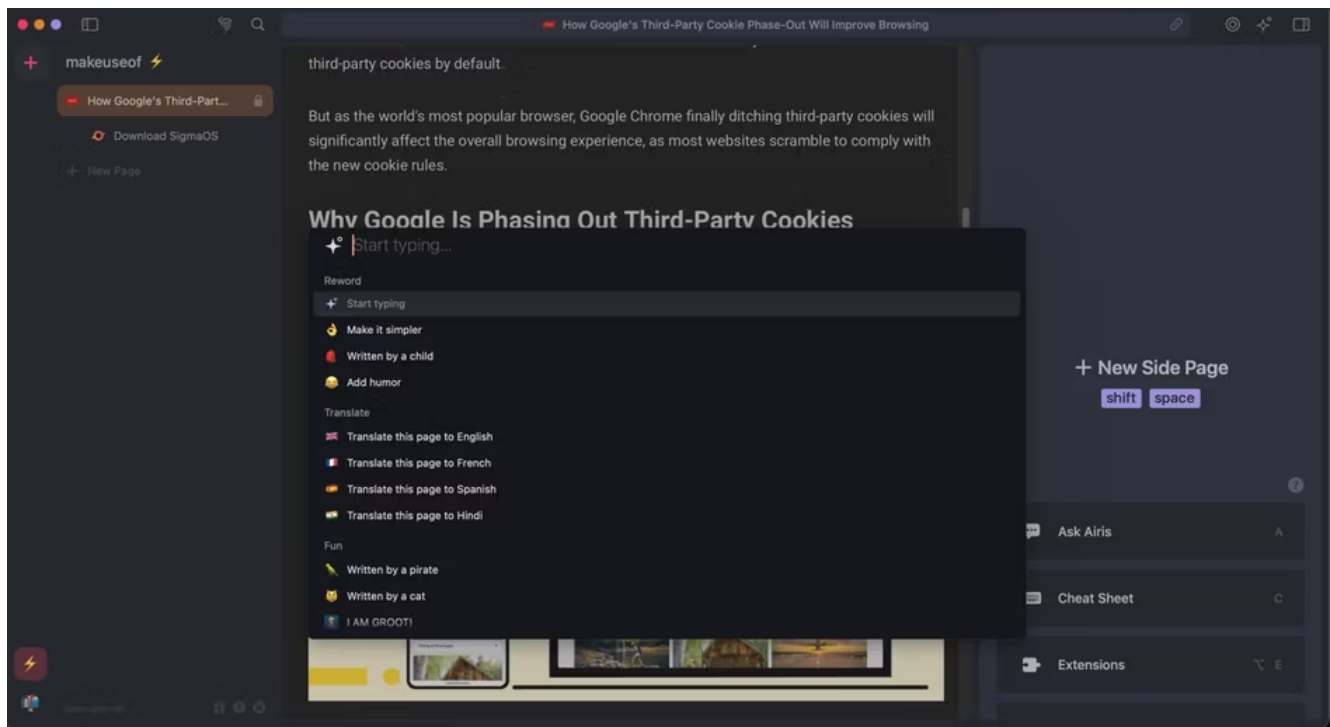
Cela facilite la décision de visiter ou non la page.

Vous pouvez également l'utiliser pour poser des questions et résumer des pages Web en utilisant **Cmd + F**.

Actuellement, Arc n'est disponible que sur macOS, mais une version Windows tant attendue est en préparation et devrait être lancée en 2024.

Télécharger : [Arc](#) pour Mac (Gratuit)

5. SigmaOS Airis



SigmaOS est le dernier navigateur basé sur l'IA de notre liste, un navigateur Mac intuitif et riche en fonctionnalités que tout le monde devrait essayer.

SigmaOS promet une nouvelle expérience de navigation, meilleure et plus rapide, en regroupant les onglets dans des espaces de travail personnalisés pour vous aider à rester concentré.

Cependant, son nouvel assistant IA, Airis, vous aide à automatiser les tâches banales et à optimiser votre expérience de navigation.

Pour utiliser Airis, téléchargez et lancez SigmaOS et cliquez sur son icône dans le coin supérieur droit de votre écran.

Vous pouvez utiliser Airis pour poser des questions, générer des poèmes et résumer des pages Web.

Vous pouvez également l'utiliser pour reformuler des pages Web afin de les rendre plus simples ou d'ajouter de l'humour, entre autres.

Ce qui est unique avec Airis, c'est qu'il effectue la reformulation sur la page Web plutôt que sur sa fenêtre ou sa boîte de dialogue.

Cependant, au moment de la rédaction, vous devez vous inscrire sur la [liste d'attente Airis](#) pour y accéder.

Pour référence, le traitement de ma demande a pris quelques semaines, mais le délai varie en fonction de la demande.

Contrairement à Arc, SigmaOS n'arrivera pas de sitôt sur Windows, car il utilise Apple WebKit.

C'est néanmoins une excellente option pour les utilisateurs de macOS.

Télécharger : [SigmaOS](#) pour Mac (version premium gratuite disponible)

Ces navigateurs IA ouvrent la voie à l'amélioration de nos expériences de navigation et à l'augmentation de la productivité.

Vous pouvez essayer n'importe lequel de ces navigateurs pour voir celui qui correspond à vos besoins et préférences tout en tirant parti de leurs assistants IA pour une expérience de navigation plus personnalisée.

Recherche et mise en page par:

Michel Cloutier

CIVBDL

20240127

"C'est ensemble qu'on avance"