

# Visualisation de 97 milliards de dollars de dette mondiale en 2023

*Canada se classe au 10e rang mondial pour l'encours de la dette publique.*

Niccolo Conte :



La dette publique mondiale devrait atteindre **97,1 billions de dollars** cette année, soit une augmentation de 40 % depuis 2019.

Pendant la pandémie de COVID-19, les gouvernements ont mis en place des mesures financières radicales pour soutenir le marché du travail et prévenir une vague de faillites. Cependant, cela a mis en évidence des vulnérabilités, car la hausse des taux d'intérêt amplifie les coûts d'emprunt.





Ce graphique montre la dette mondiale par pays en 2023, selon les projections du Fonds monétaire international (FMI).









## Dette par pays en 2023


Ci-dessous, nous classons les pays en fonction de leur dette brute des administrations publiques, c'est-à-dire des engagements financiers dus par chaque pays :

Montrer Entrées

Rechercher:

| Pays   | Dette brute (B) \$ | % du total mondial | Ratio dette/PIB |
|--|--------------------|--------------------|-----------------|
|                | 33 228,9 \$        | 34.2%              | 123.3%          |
| États-Unis   |                    |                    |                 |
|                | 14 691,7 \$        | 15.1%              | 83.0%           |
| Chine  |                    |                    |                 |
|                | 10 797,2 \$        | 11.1%              | 255.2%          |
| Japon  |                    |                    |                 |
|  <b>Monde</b> | <b>97 129,8 \$</b> | <b>100%</b>        | <b>93.0%</b>    |

| Pays   | Dette brute (B) \$ | % du total mondial | Ratio dette/PIB |
|--|--------------------|--------------------|-----------------|
| <br>ROYAUME-UNI  | 3 468,7 \$         | 3.6%               | 104.1%          |
| <br>France       | 3 353,9 \$         | 3.5%               | 110.0%          |
| <br>Italie       | 3 141,4 \$         | 3.2%               | 143.7%          |
| <br>Inde        | 3 056,7 \$         | 3.1%               | 81.9%           |
| <br>Allemagne  | 2 919,3 \$         | 3.0%               | 65.9%           |
| <br>Canada     | 2 253,3 \$         | 2.3%               | 106.4%          |
| <br>Monde      | 1 873,7 \$         | 1.9%               | 88.1%           |
|  <b>Monde</b> | <b>97 129,8 \$</b> | <b>100%</b>        | <b>93.0%</b>    |

| Pays  | Dette brute (B) % du total mondial |      | Ratio dette/PIB |
|---|------------------------------------|------|-----------------|
| Brésil  |                                    |      |                 |
|  Monde | 97 129,8 \$                        | 100% | 93.0%           |

Affichage de 1 à 10 sur 186 entrées

Avec une dette publique de 33 2 milliards de dollars, les **États-Unis** représentent plus d'un tiers du total mondial.

Compte tenu de l'augmentation de l'endettement, le coût du service de cette dette représente maintenant 20 % des dépenses publiques.

Il est prévu qu'il atteigne **1 2028 milliards de dollars d'ici 2028**, dépassant le total dépensé pour la défense.

La troisième plus grande économie du monde, le **Japon**, a l'un des ratios dette/PIB les plus élevés, à 255 %. Au cours des deux dernières décennies, sa dette nationale a largement dépassé 100 % de son PIB, sous l'effet du vieillissement de la population et des dépenses de sécurité sociale.

En 2023, **l'Égypte** est confrontée à des coûts d'emprunt élevés, 40 % des revenus étant consacrés au remboursement de la dette.

Il a la dette la plus élevée du continent.

À l'instar de l'Égypte, plusieurs économies émergentes sont confrontées à des difficultés. **Le Liban** est en défaut de paiement depuis 2020 et **le Ghana** a fait défaut sur la majorité de sa dette extérieure – dette due à des prêteurs étrangers – en 2022 dans un contexte d'aggravation de la crise économique.

## La dette mondiale : une perspective régionale

Comment la dette se compare-t-elle au niveau régional en 2023 ?

| Région               | Dette brute (B) % du total mondial |       | Ratio dette/PIB |
|----------------------|------------------------------------|-------|-----------------|
| Amérique du Nord     | 36 451,8 \$                        | 37.5% | 117.6%          |
| Asie et Pacifique    | 34 257,4 \$                        | 35.3% | 92.5%           |
| Europe               | 20 123,4 \$                        | 20.7% | 79.1%           |
| Amérique du Sud      | 3 164,9 \$                         | 3.3%  | 77.2%           |
| Afrique              | 1 863,6 \$                         | 1.9%  | 65.2%           |
| Autre/Reste du monde | 1 269,1 \$                         | 1.3%  | 31.4%           |

Nous pouvons voir que l'Amérique du Nord a à la fois la dette et le ratio dette/PIB les plus élevés par rapport aux autres régions.

Tout comme **Dette américaine** a explosé, tout comme celui du Canada, qui se classe au 10e rang mondial pour l'encours de la dette publique.

Dans l'ensemble de l'Asie et du Pacifique, les niveaux d'endettement se rapprochent de ceux de l'Amérique du Nord.

Avec 3,3 % du total mondial, l'Amérique du Sud a une dette de 3 2 milliards de dollars. Alors que l'inflation a tendance à baisser, une poignée de gouvernements ont déjà commencé à réduire les taux d'intérêt. Dans l'ensemble, les niveaux d'endettement public devraient rester élevés dans l'ensemble de la région.

Les niveaux d'endettement ont également augmenté rapidement en Afrique, avec une moyenne de 40 % de la dette publique détenue en devises étrangères, ce qui l'expose aux fluctuations des taux de change.

Un autre défi est que les taux d'intérêt sont également plus élevés dans la région que dans les économies avancées, ce qui augmente les coûts du service de la dette.

D'ici 2028, le FMI prévoit que la dette publique mondiale dépassera **100 %** du PIB, atteignant des niveaux qui n'ont été observés que pendant la pandémie.

*Recherche et mise en page par:*

*Michel Cloutier*

*CIVBDL*

*20231217*

*"C'est ensemble qu'on avance"*