

Comment télécharger des vidéos YouTube

Il existe des dizaines de façons différentes de télécharger des vidéos YouTube afin que vous puissiez les visionner hors ligne. Voici quelques-unes des méthodes les plus simples et les plus efficaces

NDLR: prix en devises USD

Eric Griffith :



Il y a des milliards d'heures de vidéo sur YouTube, littéralement.

Et ce n'est pas la statistique la plus étonnante sur le site, qui a été la destination de choix pour télécharger et regarder des vidéos en ligne depuis 2005.

Cela dit, parfois, vous voulez vraiment ou avez besoin d'avoir une de ces vidéos sur votre propre ordinateur ou téléphone.

Mais lorsque le sujet du téléchargement de vidéos YouTube est abordé, il y a un sujet secondaire qui doit être abordé: est-ce légal?

Sur le front du droit d'auteur, tant que vous téléchargez une vidéo [pour votre usage personnel hors ligne](#), vous êtes probablement d'accord. C'est plus noir et blanc lorsque vous considérez [les conditions d'utilisation de Google pour YouTube](#), qui se lisent comme suit: « Vous n'êtes pas autorisé à ... accéder, reproduire, télécharger, distribuer, transmettre, diffuser, afficher, vendre, concéder sous licence, altérer, modifier ou autrement utiliser toute partie du Service ou tout Contenu, sauf : (a) tel qu'expressément autorisé par le Service ; ou (b) avec l'autorisation écrite préalable de YouTube et, le cas échéant, des titulaires des droits respectifs.



Comment télécharger des vidéos YouTube

Capture d'écran, pour visionner la vidéo, cliquer le lien YouTube suivant:

<https://www.youtube.com/watch?v=dCNTQmbqFSs>

Regarder des vidéos YouTube hors ligne via des canaux non officiels prend de l'argent à Google et aux créateurs de vidéos. Il y a une raison pour laquelle YouTube diffuse des annonces : les gens gagnent leur vie de cette façon.

De toute évidence, voler des vidéos de YouTube est un grand non-non.

Si vous souhaitez partager une vidéo, YouTube et la plupart des autres sites vidéo facilitent la tâche, de l'intégration à l'envoi de courriels en passant par le partage via les réseaux sociaux.

Vous n'avez tout simplement pas besoin de télécharger une vidéo la plupart du temps.

Mais vous avez vos raisons.

Si vous devez télécharger une vidéo YouTube - absolument nécessaire, juste pour vous-même, et non pour la diffusion, et ne pas être un imbécile - voici comment.

Note: Cette histoire est mise à jour fréquemment, car les outils impliqués changent régulièrement.

Certains de ces changements ne sont pas toujours agréables, comme les logiciels si pleins d'extras, ils sont signalés comme des logiciels malveillants par [les outils antivirus](#).

Il en va de même pour les sites Web d'assistance : une modification du réseau publicitaire d'un site peut également créer des problèmes de [logiciels malveillants](#).

Pour éviter que cela ne devienne une liste de programmes et de sites pouvant télécharger des vidéos YouTube, nous avons mis au point quelques règles d'inclusion.

Les services doivent :

- Travaillez avec les trois principaux sites vidéo : **YouTube, Facebook et Vimeo**.
- Téléchargez des **listes de lecture ou des chaînes entières** par lots (sur YouTube), au moins avec une version payante.
- **Sortie en MP3 pour l'audio** (ou offrez un logiciel compagnon qui le fait).
- Avoir une interface qui **ne craint pas**.
- **Ne pas collecter vos données personnelles** au-delà de votre adresse courriel.

- **Ne pas contenir de logiciels malveillants.**

S'il y a ne serait-ce qu'une bouffée, même un [PUP](#), c'est sorti.

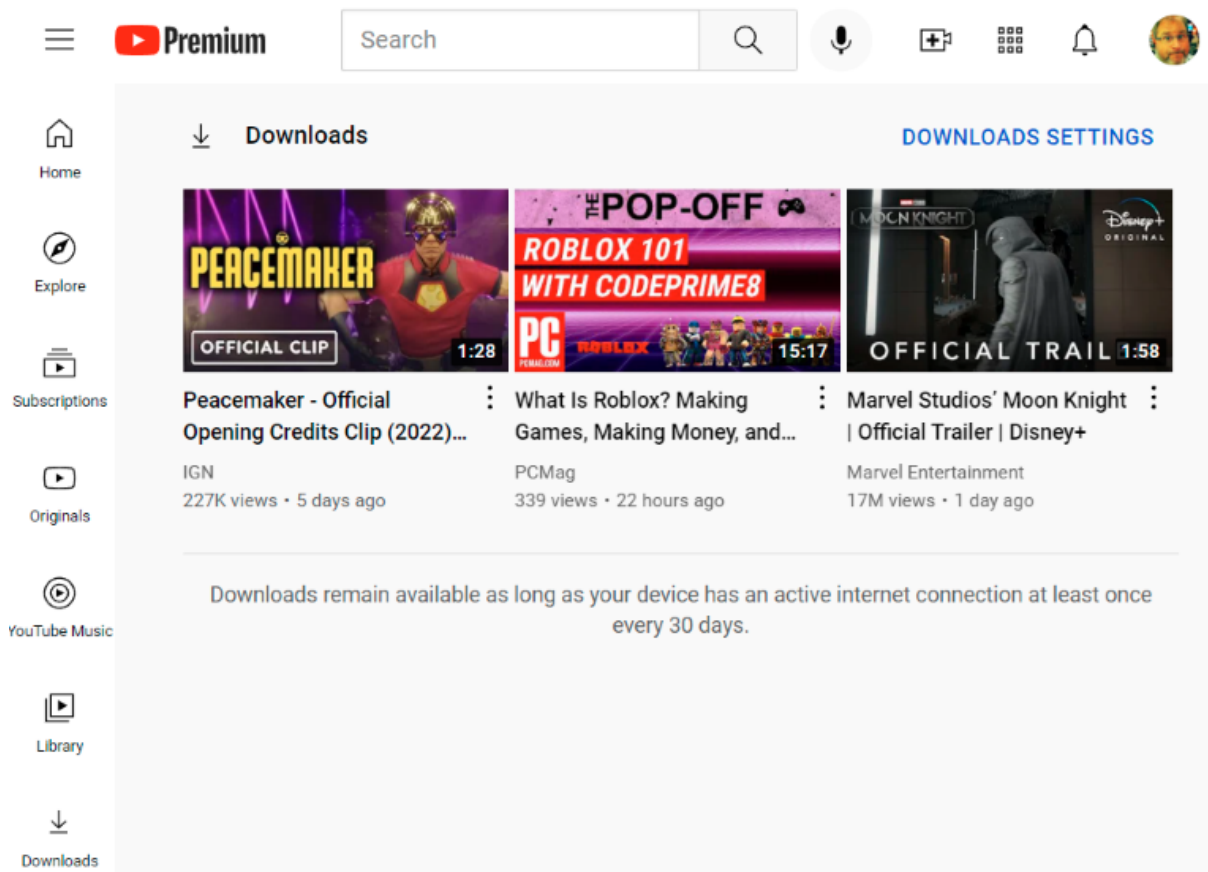
Les programmes, services et sites de cette histoire sont tous exempts de problèmes de spam et de virus *au moment de la rédaction de cet article*, mais mettez en garde empor - laissez l'acheteur se méfier. (Surtout si vous n'achetez pas vraiment.)

Téléchargements YouTube Premium

Maintenant disponible pour les abonnés de YouTube Premium - la version payante de [YouTube](#) qui vous permet de regarder sans publicité - sont des téléchargements de vidéos - en quelque sorte.

Il y a une limitation avec la qualité: toutes les vidéos que vous téléchargez sont limitées à une qualité maximale ou inférieure à 1080p.

Pas de 4K.



(Crédit : PCMag/YouTube)

Le plus gros problème est **que cette fonctionnalité ne télécharge pas vraiment une vidéo à enregistrer sur votre ordinateur** pour toujours.

Cela ressemble davantage à la fonction de téléchargement trouvée sur les applications mobiles pour Netflix et Hulu, qui rend une vidéo en streaming disponible pour regarder plus tard en utilisant votre stockage local en utilisant l'interface de l'application uniquement.

Ce n'est pas une méthode qui vous permet, par exemple, de regarder une vidéo en utilisant différents logiciels tels que VLC Media Player ou Plex.

Vous accédez au téléchargement en accédant au menu hamburger YouTube et en sélectionnant [Téléchargements](#) pour afficher la liste de ce que vous avez saisi.

La page indique « Les téléchargements restent disponibles tant que votre appareil dispose d'une connexion Internet active au moins une fois tous les 30 jours ».

Ce n'est probablement pas exactement ce que vous recherchez dans un téléchargement; Lisez la suite pour les outils qui vous conviennent mieux.

- [11,99 \\$USD par mois sur YouTube](#)

[Voyez-le](#)

Logiciel de bureau

Les logiciels tiers sont ce qui vous donnera le meilleur contrôle sur le téléchargement de vidéos en ligne.

En règle générale, vous collez l'URL de la vidéo YouTube souhaitée dans le programme et il télécharge la version de la plus haute qualité qu'il peut trouver.

Pour les vidéos au format haute définition (HD) 1080p, il s'agit généralement d'un fichier MP4.

Pour tout ce qui est de qualité supérieure (4K ou 8K), le format de fichier est généralement MKV.

Dans le passé, les vidéos YouTube étaient basées sur Flash, donc votre téléchargement était un fichier FLV, mais ceux-ci ont tendance à être plus difficiles à lire.

Les fichiers MP4 (abréviation de [MPEG-4 Part 14 multimedia format](#)) peuvent être lus n'importe où

Notez que le fichier MKV, également appelé [Matroska](#), est un conteneur - le fichier peut contenir une vidéo utilisant n'importe quel nombre de codecs à l'intérieur.

La façon infallible de les lire tous est d'utiliser le VLC Media Player pour Windows, qui lit tout.

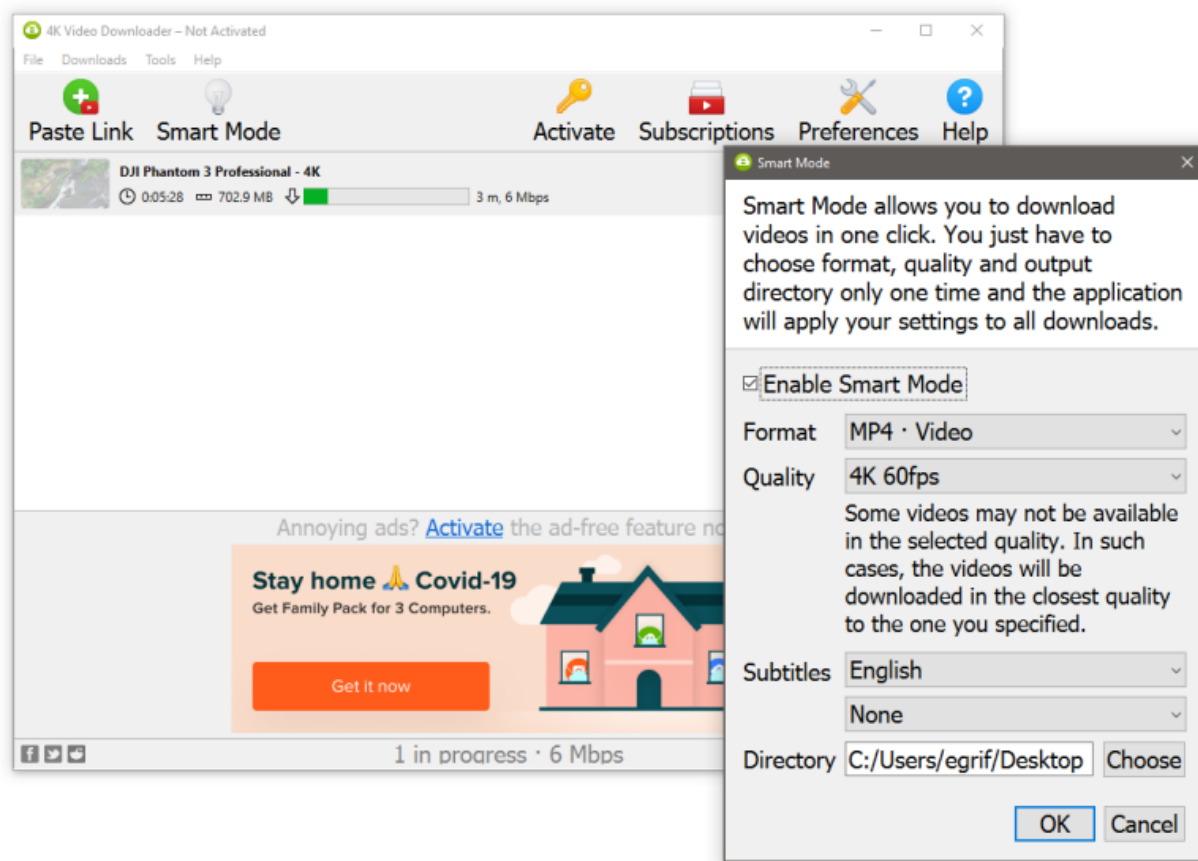
(En savoir plus à ce sujet ci-dessous.)

En ce qui concerne les téléchargeurs, voici les meilleures options.

VLC Media Player était autrefois notre moyen gratuit préféré de gérer les vidéos YouTube dans cette section, mais toutes les tentatives récentes avec la méthode VLC ont échoué, nous l'avons donc retiré en faveur des téléchargeurs YouTube habituels. Nous avons également retiré 5KPlayer, car les tentatives de le télécharger à nouveau ont provoqué des erreurs antivirus, et il est maintenant sous l'égide de Digiarty Software avec un autre programme ci-dessous, VideoProc.

Téléchargeur vidéo 4K +

Gratuit, ou 15 \$ pour un an d'utilisation; 25 \$ pour une licence à vie; Windows, macOS, Ubuntu Linux, Android



(Crédit : 4K Video Downloader)

Multi-lingual **4K Video Downloader + (4KVD)** est fréquemment mis à jour et propose des liens de téléchargement clairs sur le site Web du programme; pas de pièges publicitaires ici.

Le logiciel fait ce qu'il annonce dans une interface simple: il saisit des vidéos jusqu'à 8K en qualité et télécharge dans de nombreux formats. Copiez simplement une URL YouTube et cliquez sur le bouton Coller le lien pour commencer. 4KVD collectera même des sous-titres, des listes de lecture entières et toutes les vidéos d'une chaîne à laquelle vous êtes abonné.

Les sites pris en charge sont limités aux grands noms, y compris YouTube, Vimeo, Facebook et quelques autres, mais cela devrait couvrir la plupart de ce dont vous avez besoin.

Il affiche une grande bannière publicitaire pour garder les lumières allumées avec la version gratuite, qui est également limitée à 30 téléchargements par jour.

Quand je l'ai essayé, j'ai dû passer du format MP4 au format MKV pour que ma vidéo de test soit téléchargée en 4K. 4KVD a accroché un fichier de 3 minutes et 229,7 Mo pour une bande-annonce de film en environ 1 minute et 20 secondes.

J'ai fait le même changement lors du téléchargement [d'une liste de lecture Ultra Haute Définition \(8K\)](#).

Lorsque vous activez le mode intelligent et ses pré-réglages, 4KVD peut effectuer des téléchargements en un clic dans votre format préféré.

Si vous souhaitez télécharger plus de 30 vidéos par jour ou vous abonner à des chaînes YouTube pour [télécharger instantanément](#) les dernières vidéos, vous aurez besoin de la version payante.

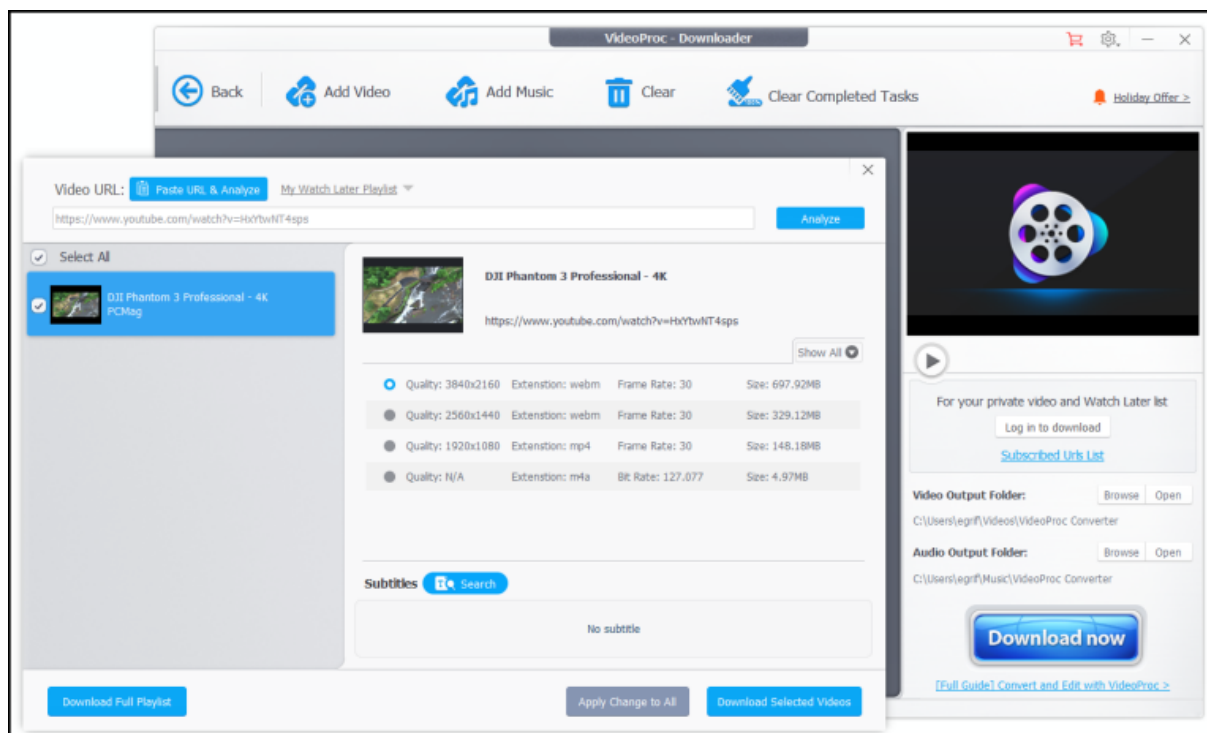
La lecture des fichiers MKV résultants via VLC Media Player est parfaite.

Le programme a la possibilité d'extraire l'audio au format MP3, de sorte que vous n'avez même pas besoin du logiciel compagnon [4K YouTube vers MP3](#).

Mais si c'est votre truc, c'est 10 \$ par an ou 15 \$ pour toute une vie.

Convertisseur VideoProc

Gratuit avec une utilisation limitée ou 25,95 \$ pour 1 an / 3 PC; 45,95 \$ à vie pour 1 PC; famille 57,95 \$ sur 3-5 PC; Windows, macOS



(Crédit : VideoProc)

Le puissant **VideoProc** de Digiarty est disponible dans une édition éditeur et [ce convertisseur](#), qui fournit également l'édition et les effets et, bien sûr, gère beaucoup de téléchargement, prenant en charge 4K à partir de plus de 1 000 sites Web, y compris TikTok. Avec [l'accélération matérielle](#), il promet une certaine vitesse.

Heureusement, Digiarty offre fréquemment des réductions de prix:

En fait, le prix a beaucoup baissé sur la licence d'un an; Il n'est [actuellement](#) que de 25,95 \$.

Pour l'utiliser, laissez le logiciel détecter votre matériel pour voir ce qui aidera à l'accélération (le cas échéant).

Cliquez sur le bouton **Téléchargeur**, cliquez sur **Ajouter une vidéo** pour placer autant d'URL que vous souhaitez lot, puis cliquez sur **Télécharger maintenant**.

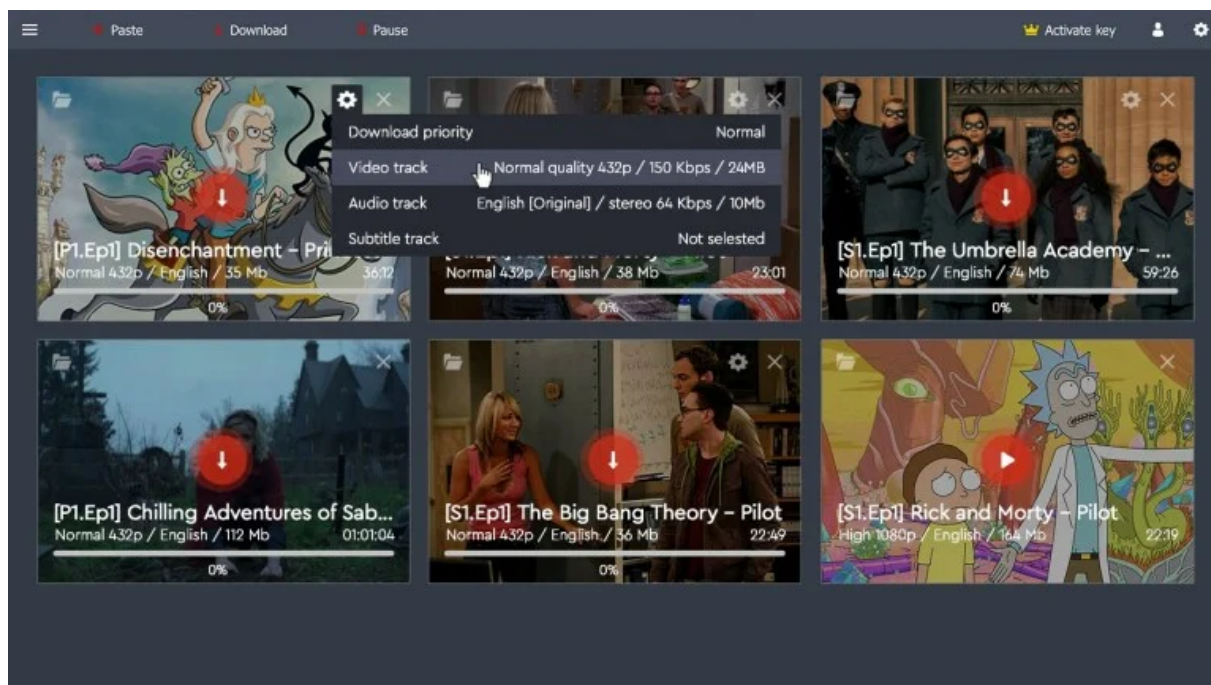
Ou prenez une liste de lecture YouTube entière ou un flux en direct.

VideoProc a saisi notre [vidéo de test 697K de 4 Mo](#) au format WEBM en environ 2 minutes et 15 secondes, ce qui n'est pas mal.

La version d'essai de VideoProc Converter, qui limite les conversions à 5 minutes, ne semble pas limiter les téléchargements.

FlixGrab

Gratuit (donation-ware); Windows



(Crédit : FlixGrab)

FlixGrab propose plusieurs programmes différents, dont beaucoup avec des fonctionnalités qui se chevauchent. Par exemple, FlixGrabMS est disponible dans le [Microsoft Store](#) pour les machines Windows 10 et 11, mais il ne me permettrait pas de récupérer des vidéos de YouTube.

Le téléchargement direct du programme FlixGrab à partir de flixgrabapp.com a fonctionné avec YouTube et plusieurs autres sites. Il propose également un [téléchargeur YouTube gratuit](#) spécifique à YouTube mais doté de la même interface facile à utiliser.

Les prix d'abonnement pour une mise à niveau ont disparu.

Le site a maintenant une [page de dons](#) où il est dit « pour l'instant, nos applications sont totalement gratuites ». Si vous pouvez faire un petit don via PayPal ou carte de crédit, les développeurs vous en seront reconnaissants.

Sites Web d'assistance (Tenez compte de tous ► les s)

Voulez-vous éviter d'installer un logiciel?

Les sites d'aide au téléchargement de vidéos sont destinés à faire le travail de téléchargement pour vous.

Tous font une chose de base: vous leur donnez une URL YouTube (ou un autre site vidéo, si pris en charge), et ils l'analysent, vous donnent le choix de la taille de téléchargement que vous voulez, et fournissent un lien vers ledit téléchargement.

Les sites fonctionnent sur n'importe quelle plate-forme, parfois même sur des appareils mobiles.

Vous n'avez rien à installer sur votre PC.

Cela peut prendre beaucoup plus de temps pour obtenir un téléchargement, selon la taille et la qualité de la vidéo que vous voulez, mais vous ne pouvez pas battre la commodité.

Le problème est que vous ne pouvez pas toujours leur faire confiance.

Des centaines de ces types de sites existent - il semble que n'importe qui avec un minimum de capacité de codage en ait créé un.

De tels sites peuvent facilement passer d'utiles à suspects, surtout lorsqu'ils deviennent populaires et que le propriétaire vend pour gagner de l'argent sur vos visites.

Depuis la première publication de cette histoire, tous les sites d'assistance que nous avons recommandés ont été supprimés pour des raisons telles que l'ajout d'annonces sexuellement explicites, le fait de ne plus fonctionner et le passage à un utilitaire de téléchargement uniquement.

L'un d'eux a volontairement cessé ses activités en 2020 [pour éviter d'être poursuivi](#).

Pour ces raisons, nous ne recommandons aucun site d'assistance pour le moment.

Si vous décidez d'en essayer un et que votre navigateur, votre antivirus ou votre instinct déclenche des avertissements de drapeau rouge,

évitéz-le et passez à autre chose.

Recommandé par nos rédacteurs

Extensions de navigateur

Une extension de navigateur peut vous faire gagner une étape.

Mais vous allez rencontrer des problèmes avec le téléchargement de vidéos à partir de YouTube, surtout si vous utilisez Chrome comme navigateur principal.

Le [Chrome Web Store](#), où vous obtenez des extensions de navigateur Chrome, est contrôlé par le propriétaire de YouTube, Alphabet/Google.

Même une extension créée ostensiblement à cette fin ne permettra pas les téléchargements directs YouTube en raison des restrictions du Chrome Store.

En général, avec les extensions Chrome, le téléchargement d'une vidéo au protocole RTMP (vidéo protégée) ou d'une vidéo en streaming n'est pas possible.

Vous pouvez les utiliser sur d'autres sites avec de la vidéo, bien sûr, mais pas YouTube.

Vous voulez contourner ce problème?

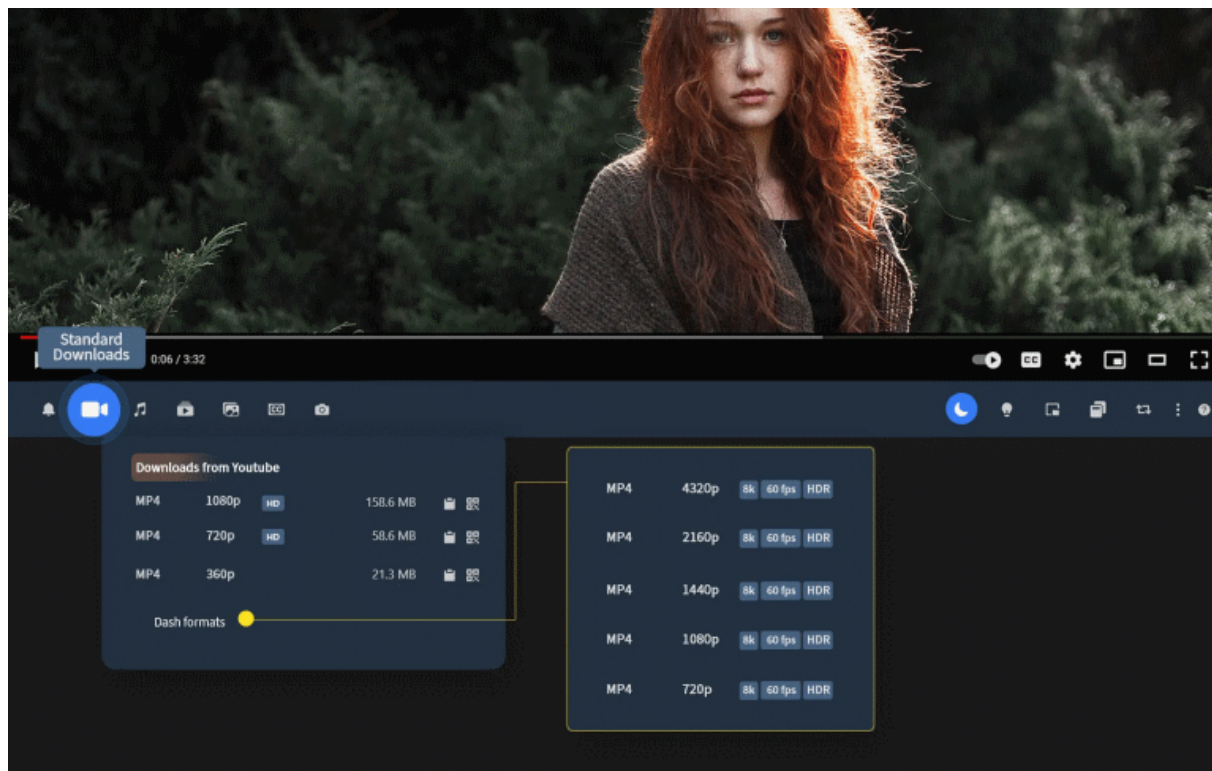
Obtenez une extension qui *ne provient pas* du Google Web Store.

Certains programmes et sites d'assistance offrent un composant d'extension et expliqueront [comment effectuer l'installation sans l'assistance](#) habituelle du Chrome Web Store.

En voici quelques-unes.

Téléchargeur de vidéos YouTube

Gratuit; Brave, Chrome, Firefox, Opera, Edge, Safari, Vivaldi



(Crédit : Addoncrop)

[YouTube Video Downloader d'Addoncrop](#) est disponible pour plusieurs navigateurs, mais avec [d'excellentes capacités de chargement latéral](#) via des scripts utilisateur ou des extensions tierces telles que [Foxified](#) (qui permet aux utilisateurs de Chrome / Edge d'accéder aux extensions Firefox).

Il place un bouton sous la vidéo que vous lisez sur YouTube, même une vidéo YouTube intégrée, ce qui rend la vidéo facile à saisir. La vidéo jusqu'à 8K est prise en charge.

Vous pouvez également convertir l'audio de la vidéo en MP3, et cela vous aidera même à prendre des captures d'écran vidéo.

Video DownloadHelper

Libre; Firefox, Chrome, Edge

[Video DownloadHelper](#) prend en charge un grand nombre de sites, même ceux destinés aux adultes.

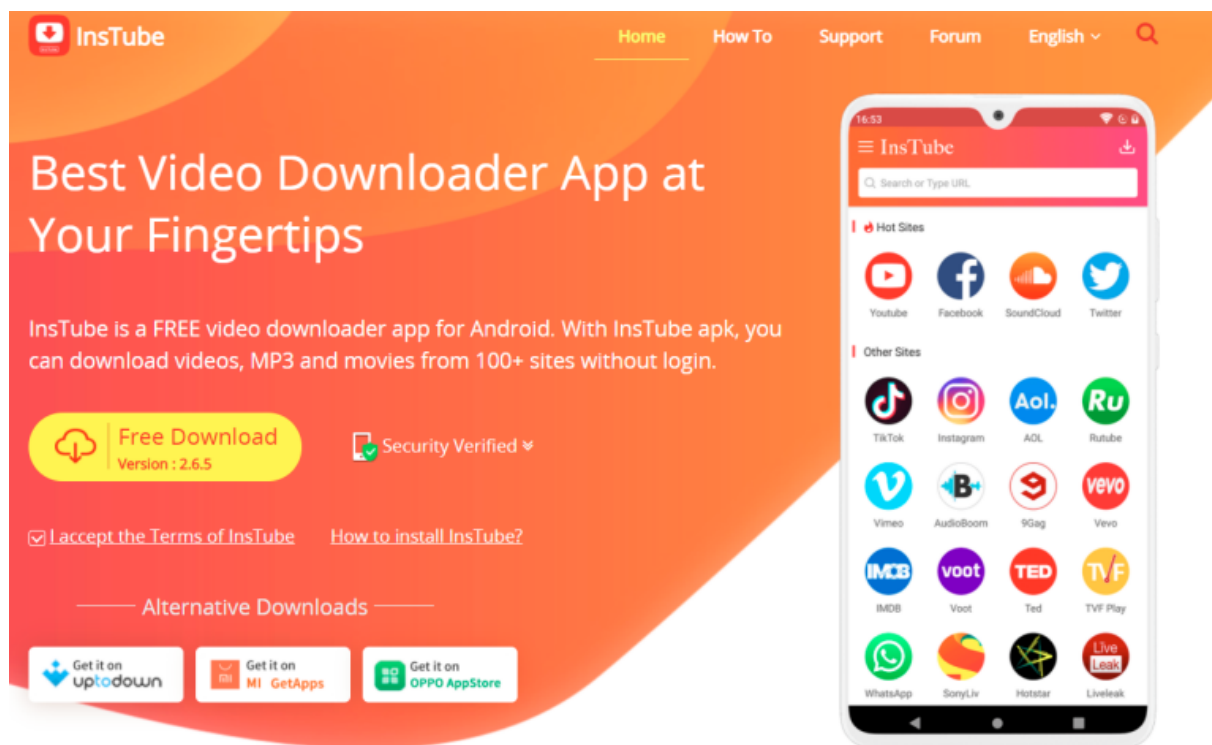
Vous saurez qu'une vidéo est téléchargeable lorsque l'icône de l'extension s'anime lorsque vous êtes sur la page Web.

Video DownloadHelper for Chrome a cessé de fonctionner avec YouTube ; de cette façon, il a obtenu un placement dans le Chrome Web Store.

Contourner ce problème en utilisant l'extension Video DownloadHelper sur Firefox ou Edge à la place.

Applications de téléchargement de vidéos mobiles

Le téléchargement à partir de YouTube à l'aide d'une application Android du Google Play Store est un défi, étant donné que Google a une emprise sur le site qu'il possède (même s'il semble rarement [vérifier les logiciels malveillants](#)); il offre le service [payant YouTube Premium](#) mentionné ci-dessus pour faciliter la visualisation hors ligne.

The image shows the InsTube website on the left and a smartphone displaying the InsTube app on the right. The website has a red and orange background with the text "Best Video Downloader App at Your Fingertips". It lists "Free Download Version: 2.6.5" and "Security Verified". Below are links for "Accept the Terms of InsTube" and "How to install InsTube?". At the bottom, there are "Alternative Downloads" for Uptodown, MI GetApps, and OPPO AppStore. The smartphone screen shows the app's interface with a search bar, "Hot Sites" (YouTube, Facebook, SoundCloud, Twitter), and "Other Sites" (TikTok, Instagram, AOL, Ru, Vimeo, AudioBoom, 9Gag, Vevo, IMCB, voot, TED, TVF, WhatsApp, SonyLIV, Hotstar, LiveLeak).

(Crédit : PCMag)

Cela dit, avec Android, il est possible d'installer des applications sans passer par Google. Par exemple, [InsTube – Free Video and Music Downloader](#) pour Android ne peut être trouvé que sur le site Web d'InsTube.

Téléchargez le fichier APK (package d'application Android) pour le charger sur un appareil Android.

Trouvez-le dans les téléchargements de votre appareil et cliquez pour [l'installer](#).

(Vous devrez peut-être accéder à vos paramètres de sécurité et activer « Sources inconnues ».)

On pourrait penser qu'il n'y aurait pas une telle restriction sur les iPhones et les iPads, car Apple et Google ne sont pas les meilleurs amis (ou [peut-être qu'ils le sont](#)).

Mais avec les applications iOS que j'ai essayées, non seulement elles ne seraient pas téléchargées à partir de YouTube, mais elles ne sont généralement pas disponibles longtemps.

L'une de ces applications a déclaré dans sa description: « Le téléchargement à partir de YouTube est interdit en raison de ses conditions

d'utilisation. »

Apple veille à ce que les fabricants d'applications respectent les règles, même celles de Google.

Il y a de fortes chances que dès que vous trouverez une application iOS capable de télécharger des vidéos YouTube, elle sera « réparée » ou interdite.

La seule véritable option est de jailbreaker votre iPhone et d'utiliser des applications téléchargées qui téléchargent ce que vous voulez.

Il existe des solutions de contournement.

L'une consiste à vous abonner à YouTube Premium, qui vous permet de télécharger des vidéos sur votre iPhone ou iPad pour les regarder plus tard, tout comme Netflix et Hulu. Mais cela ne vous laisse pas la liberté d'éditer un clip.

Une autre consiste à utiliser une application gratuite de gestion de fichiers iOS, telle que [Documents by Readdle](#).

Utilisez le navigateur Safari pour visiter une vidéo YouTube et utilisez l'option Partager pour trouver Copier le lien.

Ensuite, revenez à Documents et utilisez le navigateur intégré dans l'application pour surfer sur un site d'aide au téléchargement de vidéos (vous savez, le genre que nous ne recommandons pas).

Collez le lien dans le formulaire (maintenez votre doigt enfoncé jusqu'à ce que le menu « Coller » apparaisse).

Le site vous donnera les liens à télécharger, et vous pouvez enregistrer le fichier dans Documents.

Maintenez le fichier enfoncé et faites-le glisser jusqu'à ce que vous soyez de retour sur l'écran principal, puis faites-le glisser vers le dossier Photos.

Vous devez autoriser Documents à accéder à Photos la première fois.

Vous pouvez ensuite accéder à la vidéo comme vous le feriez pour n'importe quelle vidéo prise sur le téléphone ou la tablette, dans l'application Photos.

Une autre solution de contournement: Retournez au bureau et essayez [AnyTrans](#) (39,99 \$ pour un seul ordinateur pendant un an, Windows ou macOS; 59,99 \$ pour un plan à vie). Il s'agit d'un gestionnaire de fichiers de bureau pour les appareils iOS doté d'un téléchargeur intégré prenant en charge 900 sites, y compris YouTube et Facebook.

Il transférera les vidéos sur l'iPhone pour vous via le câble USB.

Même si vous ne payez pas pour AnyTrans, l'option de téléchargement reste et est gratuite pour toujours.

Recherche et mise en page:

Michel Cloutier

CIVBDL

20230902

"C'est ensemble qu'on avance"