

## Infographie et Les 40 plus gros budgets militaires au monde

Pallavi Rao :

# TOP 40 COUNTRIES IN

# Military Spending

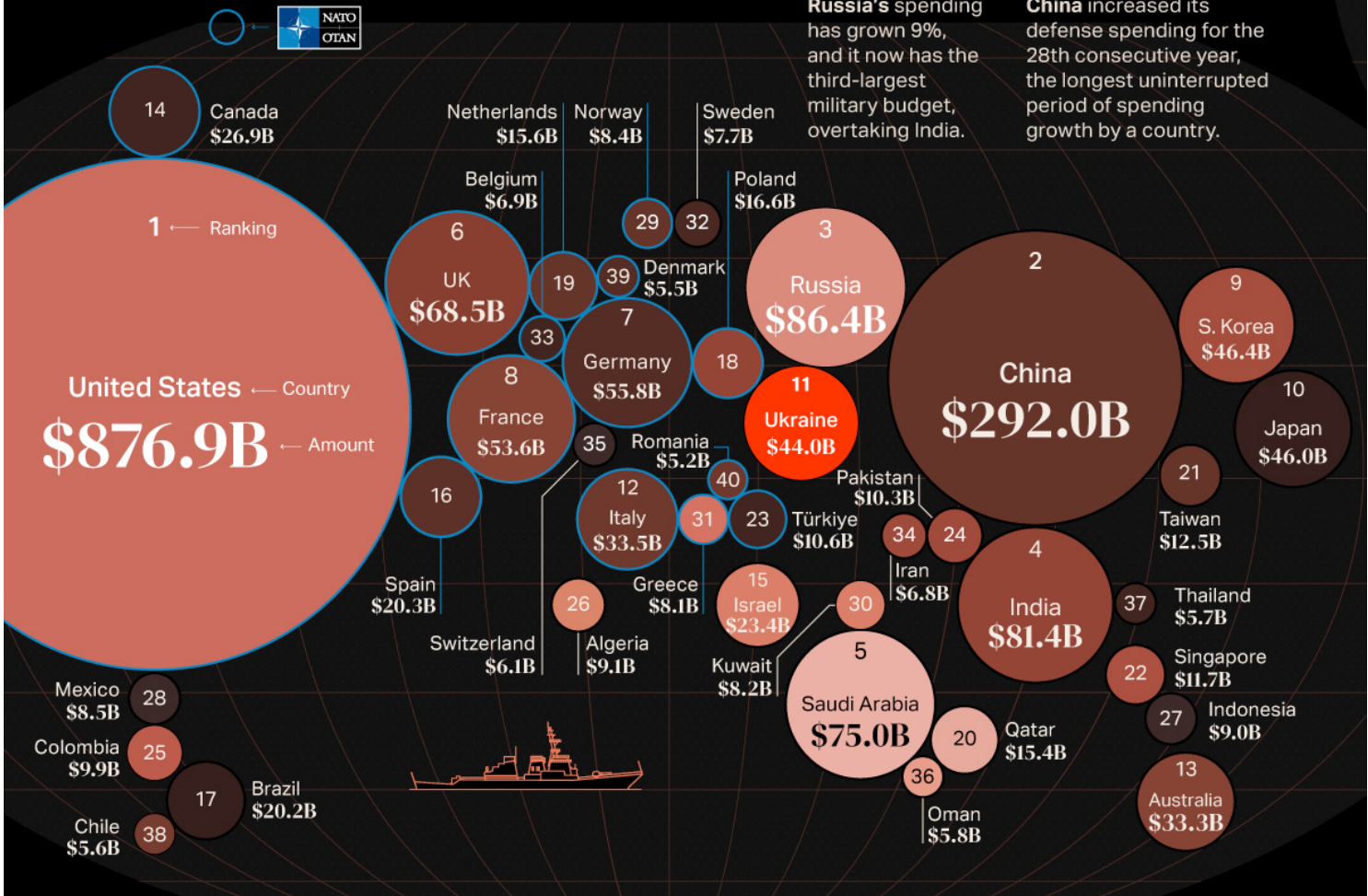
2022

## MILITARY SPENDING AS A SHARE OF GDP (%) 2022



Russia's spending has grown 9%, and it now has the third-largest military budget, overtaking India.

China increased its defense spending for the 28th consecutive year, the longest uninterrupted period of spending growth by a country.



## Biggest Increase and Decrease in Military Spending

out of top 40 Countries, 2021-2022

**UKRAINE**  
**640%**

A year of war has ballooned Ukraine's military spending to \$44 billion. This is a more than sixfold increase from 2021, marking the highest single-year surge in military spending ever documented in modern history.





Au cours de la dernière année de l' **Seconde Guerre mondiale**, les États-Unis ont consacré environ 38 % de leur PIB à leur armée. Après ajustement pour tenir compte de l'inflation, le budget militaire au cours de ces quatre années de guerre s'est élevé à **4,1 billions** de dollars en dollars de 2020.

Près de 80 ans plus tard, aujourd'hui **Dépenses militaires** n'est pas très éloigné des budgets de la Seconde Guerre mondiale. Les pays qui dépensent le plus ont continué d'augmenter leurs capacités militaires, tandis que la guerre en Ukraine a également amené les pays de la région à réévaluer leurs budgets.

En 2022, les budgets militaires mondiaux ont atteint un niveau record de **2,2 billions de dollars**, selon les données publiées par l'Institut international de recherche sur la paix de Stockholm (**Le SIPRI**), la huitième année consécutive d'augmentation. Cet article examine les 40 plus gros budgets militaires au monde.

## Les budgets militaires les plus importants en 2022

Les **États-Unis** représentent près de 40% des dépenses militaires mondiales, leurs dépenses s'élevant à 2022 milliards de dollars en 877.

Voici le top 40 des plus gros budgets militaires au monde pour 2022 en dollars américains:


Captures d'écran ci-bas, pour visionner chaque dizaine, cliquer le lien suivant:

[Mapped: World's Top 40 Largest Military Budgets \(visualcapitalist.com\)](#)

Rank	Country	Military Budget (Billions)	% of World Military Spend
1	U.S.	\$876.9	39.0%
2	China	\$292.0	13.0%
3	Russia	\$86.4	3.9%
4	India	\$81.4	3.6%
5	Saudi Arabia	\$75.0	3.3%
6	UK	\$68.5	3.1%
7	Germany	\$55.8	2.5%
8	France	\$53.6	2.4%
9	South Korea	\$46.4	2.1%
10	Japan	\$46.0	2.1%

Showing 1 to 10 of 40 entries

◀ Previous [Next](#) ▶

Rank	Country	Military Budget (Billions)	% of World Military Spend
11	 Ukraine	\$44.0	2.0%
12	 Italy	\$33.5	1.5%
13	 Australia	\$32.3	1.4%
14	 Canada	\$26.9	1.2%
15	 Israel	\$23.4	1.0%
16	 Spain	\$20.3	0.9%
17	 Brazil	\$20.2	0.9%
18	 Poland	\$16.6	0.7%
19	 Netherlands	\$15.6	0.7%
20	 Qatar	\$15.4	0.7%

Showing 11 to 20 of 40 entries

[Previous](#) [Next](#)

**La Chine**, classée deuxième en termes absolus, représente 13% des dépenses militaires mondiales à 292 milliards de dollars.

La Russie, l'Inde et l'Arabie saoudite complètent le top cinq des budgets militaires les plus importants en 2022.

Ajoutez le Royaume-Uni au mélange (rang # 6), et ces pays ont tous eu des dépenses militaires qui représentaient au moins 3% des dépenses mondiales.

En comparaison, les budgets les plus bas des 40 premiers budgets comprennent la **Roumanie** à 5,2 milliards de dollars, le **Danemark** à 5,5 milliards de dollars et le **Chili** à 5,6 milliards de dollars.

Ils ne représentent chacun que 0,2% des budgets militaires mondiaux en 2022, et bien sûr, de nombreux pays ont des dépenses encore plus faibles.

## Les plus fortes augmentations du budget militaire en 2022

La position de **la Russie** en tant que troisième plus grand dépensier militaire est un développement récent, car les dépenses militaires du pays ont augmenté de 9% entre 2021 et 2022, selon les estimations du SIPRI.

De l'autre côté de l'invasion russe, **l'Ukraine** était le budget militaire des 40 premiers avec la plus forte augmentation annuelle en 2022, dépassant de près de six fois et demie ses dépenses de 2021.

L'augmentation spectaculaire de l'Ukraine représente le **plus grand bond** annuel jamais enregistré par le SIPRI, brossant un tableau vivant avant et après d'une nation engagée dans un conflit.











Bien qu'aucun autre pays ne se rapproche de l'augmentation des dépenses de défense de l'Ukraine, le **Qatar** a connu une augmentation substantielle de 27% au cours de la dernière année, marquant une tendance continue au cours de la dernière décennie à renforcer considérablement son armée.

En outre, l'Arabie saoudite, ainsi que quatre pays européens (Belgique, Pays-Bas, Suède et Pologne), ont enregistré des variations d'une année à l'autre de **plus de 10%**.

D'un autre côté, 13 des pays ayant les budgets militaires les plus importants *ont réduit* leurs dépenses à partir de 2021, y compris les 15 pays les plus dépensiers tels que la Corée du Sud, l'Italie et Israël.











La plus forte baisse a été observée par **Türkiye**, avec une réduction estimée à 26% du budget militaire.

Cette baisse peut être liée au problème d'inflation de Türkiye, qui a vu les prix augmenter de 72,3% en 2022, diminuant ainsi le pouvoir d'achat de leur monnaie en termes relatifs par rapport aux autres pays.

Country	% Change (2021-2022)	Rank Change (2021-2022)
 Ukraine	640%	+25
 Qatar	27%	+2
 Saudi Arabia	16%	+3
 Belgium	13%	0
 Netherlands	12%	0
 Sweden	12%	-1
 Poland	11%	0
 Russia	9.2%	+2
 Denmark	8.8%	+3
 Spain	7.3%	-1

Showing 1 to 10 of 40 entries

[Previous](#) [Next](#)

Country	% Change (2021-2022)	Rank Change (2021-2022)
 Norway	6.2%	0
 India	6.0%	-1
 Japan	5.9%	-1
 Iran	4.6%	+5
 China	4.2%	0
 UK	3.7%	-2
 Canada	3.0%	-1
 Singapore	2.8%	+1
 Germany	2.3%	0
 Indonesia	1.3%	0

Showing 11 to 20 of 40 entries

[Previous](#) [Next](#)

## Le spectre de la guerre en Europe

Avec un conflit en cours dans la région et de grandes puissances financières, il n'est pas surprenant que **huit** des 10 principaux pays ayant enregistré les augmentations les plus significatives des dépenses militaires soient situés en Europe.

Par conséquent [Budgets militaires européens](#) ont atteint des niveaux jamais vus depuis la fin de la guerre froide.

Et dans un contexte d'escalade des préoccupations géopolitiques, des pays d'Asie tels que **l'Inde**, le **Japon** et **la Chine** ont également augmenté leurs dépenses de défense. C'est une indication des points chauds mondiaux qui couvent tels que les escarmouches frontalières de l'Inde et de la Chine, le conflit territorial de longue date en mer de Chine méridionale et les préoccupations concernant la souveraineté de Taïwan.

**Source:** Institut international de recherche sur la paix de Stockholm ([Le SIPRI](#)).

**Note de données** : La collecte de données sur les dépenses militaires du SIPRI a commencé en 1949, de sorte que ses registres ne tiennent pas compte de toutes les dépenses qui ont eu lieu pendant les deux guerres mondiales.

Veillez consulter les [Page Méthodologies](#) pour plus de détails sur la façon dont ils collectent leurs données et créent des estimations.

*Recherche et mise en page:*

*Michel Cloutier*

*CIVBDL*

*20230712*

*"C'est ensemble qu'on avance"*